



**Przedsiębiorstwo Produkcyjno-Usługowe  
„STOREM” Sp. z o.o.**

Przedsiębiorstwo Produkcyjno-Usługowe  
„STOREM” Spółka z o.o.  
32-340 Wolbram, ul. 1-go Maja 100  
tel./fax 32/ 644-18 80  
REG. 271076697 NIP 657-010-24-40

**INSTRUKCJA  
RUCHU I EKSPLOATACJI  
SIECI DYSTRYBUCYJNEJ**

**Warunki korzystania, prowadzenia ruchu, eksploatacji  
i planowania rozwoju sieci**

**Tekst zatwierdzony przez Zarząd**



**Tekst obowiązujący od dnia 5 lutego 2014 roku**

V-ce PREZES ZARZĄDU      PREZES ZARZĄDU  
Z-ca DYREKTORA      DYREKTOR  
*Szański*      *Stank*  
mgr inż. Szański Grzegorz      mgr inż. Stank Stanisław  
Podpis i pieczęć osób zatwierdzających



## SPIS TREŚCI

<b>I. POSTANOWIENIA OGÓLNE .....</b>	<b>4</b>
<b>II. PRZYŁĄCZANIE DO SIECI DYSTRYBUCYJNEJ URZĄDZEŃ WYTWÓRCZYCH, SIECI, URZĄDZEŃ ODBIORCÓW KOŃCOWYCH ORAZ LINII BEZPOŚREDNICH .....</b>	<b>4</b>
II.1. ZASADY PRZYŁĄCZANIA ODBIORCÓW, WYTWÓRCÓW ORAZ SYSTEMÓW DYSTRYBUCYJNYCH INNYCH OPERATORÓW .....	4
II.2. ZASADY ODŁĄCZANIA I ZAPRZESTANIA ORAZ WSTRZYMYWANIA I WZNOWIENIA DOSTARCZANIA ENERGII ELEKTRYCZNEJ.....	12
II.3. WYMAGANIA TECHNICZNE DLA URZĄDZEŃ WYTWÓRCZYCH, SIECI, URZĄDZEŃ ODBIORCÓW, LINII BEZPOŚREDNICH ORAZ UKŁADÓW I SYSTEMÓW POMIAROWO-ROZLICZENIOWYCH .....	14
<b>III. WARUNKI KORZYSTANIA Z SIECI DYSTRYBUCYJNEJ .....</b>	<b>35</b>
III.1. CHARAKTERYSTYKA KORZYSTANIA Z SIECI ELEKTROENERGETYCZNYCH .....	35
III.2. WARUNKI ŚWIADCZENIA PRZEZ OSDN USŁUG DYSTRYBUCJI ENERGII ELEKTRYCZNEJ .....	36
III.3. STANDARDY JAKOŚCIOWE OBSŁUGI UŻYTKOWNIKÓW SYSTEMU.....	37
<b>IV. EKSPLOATACJA URZĄDZEŃ, INSTALACJI I SIECI.....</b>	<b>40</b>
IV.1. PRZEPISY OGÓLNE .....	40
IV.2. PRZYJMOWANIE URZĄDZEŃ, INSTALACJI I SIECI DO EKSPLOATACJI.....	41
IV.3. PRZEKAZANIE URZĄDZEŃ DO REMONTU, PRZEBUDOWY LUB WYCOFYWANIE Z EKSPLOATACJI.....	42
IV.4. UZGADNIANIE PRAC EKSPLOATACYJNYCH Z OPERATORAMI SYSTEMÓW DYSTRYBUCYJNYCH .....	42
IV.5. DOKUMENTACJA TECHNICZNA I PRAWNA .....	42
IV.6. REZERWA URZĄDZEŃ I CZĘŚCI ZAPASOWYCH .....	44
IV.7. WYMIANA INFORMACJI EKSPLOATACYJNYCH.....	44
IV.8. OCHRONA ŚRODOWISKA NATURALNEGO .....	45
IV.9. OCHRONA PRZECIWOŻAROWA .....	45
IV.10. PLANOWANIE PRAC EKSPLOATACYJNYCH.....	46
IV.11. WARUNKI BEZPIECZNEGO WYKONYWANIA PRAC.....	46
<b>V. PROWADZENIE RUCHU SIECI DYSTRYBUCYJNEJ OSDN.....</b>	<b>46</b>
V.1. OBOWIĄZKI OSDN.....	46
V.2. STRUKTURA I PODZIAŁ KOMPETENCJI SŁUŻB DYSPOZYTORSKICH OPERATORA SYSTEMU DYSTRYBUCYJNEGO .....	47
V.3. PLANOWANIE PRODUKCJI ENERGII ELEKTRYCZNEJ.....	49
V.4. PROGNOZOWANIE ZAPOTRZEBOWANIA NA MOC I ENERGIĘ ELEKTRYCZNĄ.....	49
V.5. PROGRAMY PRACY SIECI DYSTRYBUCYJNEJ .....	49
V.6. PLANY WYŁĄCZEŃ ELEMENTÓW SIECI DYSTRYBUCYJNEJ .....	50
V.7. PROGRAMY ŁĄCZENIOWE.....	50
V.8. DANE PRZEKAZYWANE PRZEZ PODMIOTY DO OSDN .....	51
V.9. ZASADY DYSPONOWANIA MOCĄ JEDNOSTEK WYTWÓRCZYCH PRZYŁĄCZONYCH DO SIECI DYSTRYBUCYJNEJ.....	52
<b>VI. WSPÓŁPRACA OSDN Z INNYMI OPERATORAMI I PRZEKAZYWANIE INFORMACJI POMIĘDZY OPERATORAMI ORAZ OPERATORAMI A UŻYTKOWNIKAMI SYSTEMU .....</b>	<b>52</b>
<b>VII. WYMIANA INFORMACJI POMIĘDZY OSDN I UŻYTKOWNIKAMI SYSTEMU.....</b>	<b>53</b>
VII.1. DANE PRZEKAZYWANE DO OSDN PRZEZ PODMIOTY PRZYŁĄCZONE I PRZYŁĄCZANE DO SIECI DYSTRYBUCYJNEJ .....	53
<b>VIII. WARUNKI I SPOSÓB PLANOWANIA ROZWOJU SIECI DYSTRYBUCYJNYCH .....</b>	<b>56</b>
<b>IX. BEZPIECZEŃSTWO FUNKCJONOWANIA SYSTEMU ELEKTROENERGETYCZNEGO.....</b>	<b>57</b>

## IRIESD – Warunki korzystania, prowadzenia ruchu, eksploatacji i planowania rozwoju sieci

Data: 4 lutego 2014r.	Wersja 2.0.sn	strona 2 z 108
Zatwierdzono:	 	Obowiązuje od 5 lutego 2014 roku

IX.1. BEZPIECZEŃSTWO DOSTAW ENERGII ELEKTRYCZNEJ, AWARIA SIECIOWA I AWARIA W SYSTEMIE.....	57
IX.2. BEZPIECZEŃSTWO PRACY SIECI DYSTRYBUCYJNEJ.....	58
IX.3. WPROWADZANIE PRZERW ORAZ OGRANICZEŃ W DOSTARCZANIU I POBORZE ENERGII ELEKTRYCZNEJ .....	59
<b>X. STANDARDY TECHNICZNE I BEZPIECZEŃSTWA PRACY SIECI DYSTRYBUCYJNEJ OSDN .....</b>	<b>64</b>
<b>XI. PARAMETRY JAKOŚCIOWE ENERGII ELEKTRYCZNEJ.....</b>	<b>65</b>
XI.1. PARAMETRY JAKOŚCIOWE ENERGII ELEKTRYCZNEJ W WARUNKACH NORMALNYCH PRACY SIECI.....	65
XI.2. DOPUSZCZALNE POZIOMY ZABURZEŃ PARAMETRÓW JAKOŚCIOWYCH ENERGII ELEKTRYCZNEJ WPROWADZANYCH PRZEZ ODBIORNIKI W SIECIACH NISKICH NAPIĘĆ.....	65
<b>XII. WSKAŹNIKI JAKOŚCI I NIEZAWODNOŚCI DOSTAW ENERGII ELEKTRYCZNEJ.....</b>	<b>69</b>
<b>XIII. SŁOWNIK SKRÓTÓW I DEFINICJI.....</b>	<b>71</b>
XIII.1. OZNACZENIA SKRÓTÓW .....	71
XIII.2. POJĘCIA I DEFINICJE .....	73
<b>XIV. ZAŁĄCZNIK NR 1 .....</b>	<b>84</b>
XIV.1 SZCZEGÓŁOWE WYMAGANIA TECHNICZNE DLA JEDNOSTEK WYTWÓRCZYCH PRZYŁĄCZANYCH DO SIECI DYSTRYBUCYJNEJ .....	84
<b>XV. ZAŁĄCZNIK NR 2 .....</b>	<b>107</b>
XV.1 KARTY AKTUALIZACJI.....	107

<b>IRiESD – Warunki korzystania, prowadzenia ruchu, eksploatacji i planowania rozwoju sieci</b>		
Data: 4 lutego 2014r.	Wersja 2.0.sn	strona 3 z 108
Zatwierdzono: 		Obowiązuje od 5 lutego 2014 roku



## I. POSTANOWIENIA OGÓLNE

I.1. Niniejsza IRiESD określa szczegółowe warunki korzystania z sieci dystrybucyjnych Przedsiębiorstwa Produkcyjno-Usługowego „STOREM” Sp. z o.o. przez jej użytkowników oraz warunki i sposób prowadzenia ruchu, eksploatacji i planowania rozwoju tych sieci, a także bilansowania systemu dystrybucyjnego i zarządzania ograniczeniami systemowymi w sieci Przedsiębiorstwa Produkcyjno-Usługowego „STOREM” Sp. z o.o.

Przedsiębiorstwo Produkcyjno-Usługowe „STOREM” Sp. z o.o. jako operator systemu dystrybucyjnego nieposiadający bezpośredniego połączenia z sieciami przesyłowymi (dalej „OSDn”) prowadzi ruch, eksploatację, planowanie rozwoju sieci, zgodnie z niniejszą częścią IRiESD (zwaną dalej „IRiESD-Korzystanie”) oraz bilansowanie i zarządzanie ograniczeniami systemowymi zgodnie z częścią IRiESD-Bilansowanie.

I.2. Przedsiębiorstwo Produkcyjno-Usługowe „STOREM” Sp. z o.o. realizuje obowiązki operatora systemu dystrybucyjnego elektroenergetycznego określone w IRiESD-Korzystanie w systemie dystrybucyjnym, którego obszar został określony w decyzji Prezesa URE o wyznaczeniu Przedsiębiorstwo Produkcyjno-Usługowe „STOREM” Sp. z o.o. operatorem systemu dystrybucyjnego.

I.3. W zakresie procedur i zasad wykonywania czynności związanych z ruchem sieciowym i eksploatacją sieci, postanowienia IRiESD-Korzystanie dotyczą stacji i rozdzielni elektroenergetycznych, linii napowietrznych i kablowych, za których ruch sieciowy jest odpowiedzialne Przedsiębiorstwo Produkcyjno-Usługowe „STOREM” Sp. z o.o., niezależnie od praw własności tych urządzeń.



## II. PRZYŁĄCZANIE DO SIECI DYSTRYBUCYJNEJ URZĄDZEŃ WYTWÓRCZYCH, SIECI, URZĄDZEŃ ODBIORCÓW KOŃCOWYCH ORAZ LINII BEZPOŚREDNICH

### II.1. Zasady przyłączania odbiorców, wytwórców oraz systemów dystrybucyjnych innych operatorów

II.1.1 Przyłączanie do sieci dystrybucyjnej OSDn, w tym także zmiana przez podmiot przyłączony zapotrzebowania na moc, energię elektryczną lub istniejącego układu zasilania następuje na podstawie umowy o przyłączenie i po spełnieniu warunków przyłączenia, określonych przez OSDn oraz szczegółowo określonych w ustawie Prawo energetyczne.

II.1.2 Procedura przyłączenia do sieci dystrybucyjnej OSDn obejmuje:


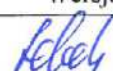
- 1) pozyskanie przez podmiot od OSDn wzoru wniosku o określenie warunków przyłączenia;
- 2) złożenie przez podmiot u OSDn wniosku o określenie warunków przyłączenia wraz z wymaganymi załącznikami, zgodnego ze wzorem określonym przez OSDn;

IRiESD – Warunki korzystania, prowadzenia ruchu, eksploatacji i planowania rozwoju sieci		
Data: 4 lutego 2014r.	Wersja 2.0.sn	strona 4 z 108
Zatwierdzono:	 	Obowiązuje od 5 lutego 2014 roku


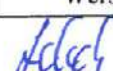


- 3) w przypadku podmiotów ubiegających się o przyłączenie źródła energii elektrycznej do sieci elektroenergetycznej o napięciu znamionowym wyższym niż 1 kV – wpłacenie na rachunek bankowy, wskazany przez OSDn we wzorze wniosku o określenie warunków przyłączenia, zaliczki na poczet opłaty za przyłączenie do sieci, o której mowa w pkt II.1.24;
- 4) w przypadku, gdy wniosek o określenie warunków przyłączenia źródła energii elektrycznej nie zawiera wszelkich niezbędnych informacji do określenia warunków przyłączenia lub nie zawiera wymaganych załączników, a wnioskodawca wpłacił zaliczkę na poczet opłaty za przyłączenie, to OSDn niezwłocznie zwraca zaliczkę, informuje podmiot o konieczności jego uzupełnienia,
- 5) w przypadku nie wniesienia przez wnioskodawcę zaliczki w określonym terminie pozostawia się wniosek bez rozpatrzenia (dotyczy podmiotów, które są zobowiązane do wniesienia zaliczki);
- 6) w przypadku wniesienia zaliczki na poczet opłaty za przyłączenie przed dniem złożenia wniosku o określenie warunków przyłączenia, OSDn niezwłocznie zwraca zaliczkę;
- 7) pisemne potwierdzenie przez OSDn, złożenia przez wnioskodawcę wniosku, określające w szczególności datę złożenia wniosku;
- 8) OSDn dokonuje weryfikacji wniosku w terminie 14 dni roboczych od daty jego otrzymania;
- 9) w przypadku urządzeń, instalacji lub sieci przyłączanych bezpośrednio do sieci o napięciu znamionowym wyższym niż 1 kV, sporządzenie przez OSDn ekspertyzy wpływu tych urządzeń, instalacji lub sieci na system elektroenergetyczny, z wyjątkiem przyłączanych jednostek wytwórczych o łącznej mocy zainstalowanej nie większej niż 2 MW, lub urządzeń odbiorcy końcowego o łącznej mocy przyłączeniowej nie większej niż 5 MW;
- 10) wydanie przez OSDn warunków przyłączenia oraz przekazanie ich podmiotowi wraz z projektem umowy o przyłączenie;
- 11) zawarcie umowy o przyłączenie;
- 12) realizację przyłączenia tj. realizację przyłącza(-y) oraz niezbędnych zmian/dostosowania w sieci i prac dla realizacji przyłączenia;
- 13) przeprowadzenie prób i odbiorów częściowych oraz prób końcowych i ostatecznego odbioru rozbudowywanej sieci i przyłącza. OSDn zastrzega sobie prawo dokonania sprawdzenia przyłączanych instalacji, urządzeń i sieci;
- 14) zawarcie przez podmiot umowy o świadczenie usług dystrybucji lub umowy kompleksowej.

II.1.3. Podmiot ubiegający się o przyłączenie do sieci dystrybucyjnej OSDn urządzeń wytwórczych, sieci, urządzeń lub/i instalacji odbiorców końcowych lub linii bezpośrednich składa do OSDn wnioski o określenie warunków przyłączenia.

<b>IRiESD – Warunki korzystania, prowadzenia ruchu, eksploatacji i planowania rozwoju sieci</b>		
Data: 4 lutego 2014r.	Wersja 2.0.sn	strona 5 z 108
Zatwierdzono:	 	Obowiązuje od 5 lutego 2014 roku

- II.1.4. Wzory wniosków o określenie warunków przyłączenia ustala OSDn i udostępnia na swojej stronie internetowej oraz w siedzibie OSDn. Wzory wniosków o określenie warunków przyłączenia mogą być zróżnicowane dla poszczególnych grup przyłączeniowych oraz w zależności od rodzaju przyłączanego obiektu, instalacji lub sieci.
- II.1.5. Przepisy pkt II.1.3 oraz pkt II.1.4. stosuje się odpowiednio w przypadku zwiększenia, przez podmiot przyłączony do sieci, zapotrzebowania na moc przyłączeniową lub zmiany dotychczasowych warunków i parametrów technicznych pracy urządzeń, instalacji i sieci przyłączonego podmiotu.
- II.1.6. Do wniosku, o którym mowa w pkt II.1.3. należy dołączyć:
- 1) dokumenty identyfikujące podmiot przyłączany, takie jak odpis KRS lub wpis do rejestru działalności gospodarczej, kopie nadania NIP i REGON;
  - 2) dokument potwierdzający tytuł prawny wnioskodawcy do korzystania z obiektu, w którym będą używane przyłączane urządzenia, instalacje lub sieci,
  - 3) plan zabudowy lub szkic sytuacyjny określający usytuowanie obiektu, w którym będą używane przyłączane urządzenia, instalacje lub sieci, względem istniejącej sieci oraz usytuowanie sąsiednich obiektów,
  - 4) wyciąg ze sprawozdania z badań jakości energii elektrycznej wytworzonej przez turbiny wiatrowe, jeżeli wniosek dotyczy warunków przyłączenia farm wiatrowych.
- II.1.7. OSDn ma obowiązek wydać, na wniosek zainteresowanego, oświadczenie, o którym mowa w przepisach prawa budowlanego, o zapewnieniu dostawy energii elektrycznej oraz warunkach przyłączenia obiektu budowlanego do sieci.
- II.1.8. Warunki przyłączenia do sieci określają w szczególności:
- 1) miejsce przyłączenia, rozumiane jako punkt w sieci, w którym przyłączy łączy się z siecią,
  - 2) miejsce dostarczania energii elektrycznej,
  - 3) moc przyłączeniową,
  - 4) rodzaj przyłącza,
  - 5) zakres niezbędnych zmian w sieci związanych z przyłączeniem,
  - 6) dane znamionowe urządzeń, instalacji i sieci oraz dopuszczalne, graniczne parametry ich pracy,
  - 7) dopuszczalny poziom zmienności parametrów technicznych i jakościowych energii elektrycznej,
  - 8) miejsce zainstalowania układu pomiarowo-rozliczeniowego,
  - 9) wymagania dotyczące układu pomiarowo-rozliczeniowego i jego współpracy z systemem pomiarowo-rozliczeniowym,
  - 10) rodzaj i usytuowanie zabezpieczeń, dane znamionowe oraz inne niezbędne wymagania w zakresie elektroenergetycznej automatyki zabezpieczeniowej

IRIESD – Warunki korzystania, prowadzenia ruchu, eksploatacji i planowania rozwoju sieci		
Data: 4 lutego 2014r.	Wersja 2.0.sn	strona 6 z 108
Zatwierdzono:	 	Obowiązuje od 5 lutego 2014 roku



i systemowej,

11) dane umożliwiające określenie w miejscu przyłączenia:

- a) wartości prądów zwarć wielofazowych i czasów ich wyłączenia,
- b) prądów zwarcia doziemnego i czasów ich wyłączeń lub ich trwania;

12) wymagany stopień skompensowania mocy biernej,

13) wymagania w zakresie:

- a) dostosowania przyłączanych urządzeń, instalacji lub sieci do systemów sterowania dyspozytorskiego,
- b) zabezpieczenia sieci przed zakłóceniami elektrycznymi, powodowanymi przez instalacje lub sieci wnioskodawcy,
- c) wyposażenia, instalacji lub sieci, niezbędnego do współpracy z siecią, do której instalacje lub sieci są przyłączane,
- d) ochrony przeciwporażeniowej i przepięciowej przyłączanych sieci lub instalacji,
- e) przystosowanie układu pomiarowo-rozliczeniowego do systemu zdalnego odczytu danych pomiarowych.

14) możliwości dostarczania energii elektrycznej na warunkach odmiennych od standardowych;

15) dane i informacje dotyczące sieci, niezbędne w celu doboru systemu ochrony od porażen w instalacji lub sieci przyłączanego podmiotu.

II.1.9. Miejsce dostarczania energii elektrycznej dla podmiotów przyłączanych określa OSDn w warunkach przyłączenia.


II.1.10. OSDn wydaje warunki przyłączenia w następujących terminach:

- 1) 30 dni od dnia złożenia wniosku o określenie warunków przyłączenia przez wnioskodawcę przyłączanego do sieci o napięciu znamionowym nie wyższym niż 1 kV, a w przypadku przyłączania źródła - od dnia wniesienia zaliczki;
- 2) 150 dni od dnia złożenia wniosku o określenie warunków przyłączenia przez wnioskodawcę przyłączanego do sieci o napięciu znamionowym wyższym niż 1 kV, a w przypadku przyłączania źródła – od dnia wniesienia zaliczki.

OSDn powinien potwierdzić pisemnie złożenie przez wnioskodawcę wniosku, określając w szczególności datę złożenia wniosku.



II.1.11. Warunki przyłączenia są ważne dwa lata od dnia ich doręczenia. W okresie ważności warunki przyłączenia stanowią warunkowe zobowiązanie przedsiębiorstwa energetycznego do zawarcia umowy o przyłączenie do sieci elektroenergetycznej.

II.1.12. Wraz z określonymi przez OSDn warunkami przyłączenia wnioskodawca otrzymuje projekt umowy o przyłączenie do sieci.

IRIESD – Warunki korzystania, prowadzenia ruchu, eksploatacji i planowania rozwoju sieci		
Data: 4 lutego 2014r.	Wersja 2.0.sn	strona 7 z 108
Zatwierdzono:		Obowiązuje od 5 lutego 2014 roku

- II.1.13. Umowa o przyłączenie stanowi podstawę do rozpoczęcia przez OSDn realizacji prac projektowych i budowlano-montażowych na zasadach określonych w tej umowie.
- II.1.14. Umowa o przyłączenie do sieci powinna zawierać co najmniej postanowienia określające: termin realizacji przyłączenia, wysokość opłaty za przyłączenie, miejsce rozgraniczenia własności sieci przedsiębiorstwa energetycznego i instalacji podmiotu przyłączanego, zakres robót niezbędnych przy realizacji przyłączenia, wymagania dotyczące lokalizacji układu pomiarowo-rozliczeniowego i jego parametrów, harmonogram przyłączenia, warunki udostępnienia przedsiębiorstwu energetycznemu nieruchomości należącej do podmiotu przyłączanego w celu budowy lub rozbudowy sieci niezbędnej do realizacji przyłączenia, przewidywany termin zawarcia umowy, na podstawie której nastąpi dostarczanie energii elektrycznej, ilości energii elektrycznej przewidzianej do odbioru, moc przyłączeniową, odpowiedzialność stron za niedotrzymanie warunków umowy, a w szczególności za opóźnienie terminu realizacji prac w stosunku do ustalonego w umowie, oraz okres obowiązywania umowy i warunki jej rozwiązania.
- II.1.15. OSDn przeprowadza kontrolę legalności pobierania energii elektrycznej, kontrolę układów pomiarowo-rozliczeniowych, dotrzymania zawartych umów oraz prawidłowości rozliczeń. Kontrolę przeprowadzają osoby upoważnione przez OSDn.
- II.1.16. Szczegółowe zasady przeprowadzania kontroli, o których mowa w pkt II.1.15, reguluje ustawa - Prawo energetyczne oraz rozporządzenia wykonawcze do tej ustawy.
- II.1.17. W celu umożliwienia wykonania analiz stanu i rozwoju sieci dystrybucyjnej, wskazane przez operatora systemu dystrybucyjnego podmioty ubiegające się o przyłączenie oraz przyłączone do sieci dystrybucyjnej przekazują temu operatorowi dane określone w pkt VII.1.
- II.1.18. Podmioty zaliczone do III i VI grupy przyłączeniowej, przyłączane bezpośrednio do sieci o napięciu znamionowym wyższym niż 1 kV, w momencie, gdy wystąpi taka konieczność, są zobowiązane do opracowania na żądanie OSDn, Instrukcji Współpracy Ruchowej (IWR) podlegającej uzgodnieniu z OSDn.
- II.1.19. Podmioty ubiegające się o przyłączenie do sieci dystrybucyjnej OSDn urządzeń, instalacji i sieci są zobowiązane do projektowania obiektów, urządzeń, instalacji i sieci zgodnie z powszechnie obowiązującymi przepisami oraz w oparciu o otrzymane warunki przyłączenia.
- II.1.20. Wytwórcy posiadający jednostki wytwórcze lub farmy wiatrowe o mocy poniżej 50 MW dokonują zgłoszeń nowych jednostek wytwórczych oraz zmian w zakresie zarejestrowanych danych do OSP za pośrednictwem właściwego OSD.
- II.1.21. W przypadkach, gdy przyłączenie do sieci danego operatora systemu dystrybucyjnego na podstawie opracowywanych przez tego operatora warunków przyłączenia może wpłynąć na warunki pracy sieci innego operatora systemu dystrybucyjnego, operatorzy dokonują między sobą uzgodnień, w zakresie wzajemnego ponoszenia skutków wynikających z przyłączenia do sieci. Operator


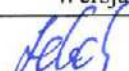
## IRiESD – Warunki korzystania, prowadzenia ruchu, eksploatacji i planowania rozwoju sieci

Data: 4 lutego 2014r.	Wersja 2.0.sn	strona 8 z 108
Zatwierdzono:	 	Obowiązuje od 5 lutego 2014 roku



systemu dystrybucyjnego wydając warunki przyłączenia jest odpowiedzialny za dokonanie uzgodnień pomiędzy operatorami.

- II.1.22. Zasady wzajemnego przyłączania sieci dystrybucyjnych różnych operatorów systemów dystrybucyjnych są regulowane umowami.
- II.1.23. Za przyłączenie do sieci pobiera się opłatę ustaloną na podstawie następujących zasad:
- 1) za przyłączenie do sieci elektroenergetycznej o napięciu znamionowym wyższym niż 1 kV i nie wyższym niż 110 kV, z wyłączeniem przyłączenia źródeł i sieci, opłatę ustala się na podstawie jednej czwartej rzeczywistych nakładów poniesionych na realizację przyłączenia;
  - 2) za przyłączenie do sieci elektroenergetycznej o napięciu znamionowym nie wyższym niż 1 kV, z wyłączeniem przyłączenia źródeł i sieci, opłatę ustala się w oparciu o stawki opłat zawarte w taryfie, stawki te mogą być kalkulowane w odniesieniu do wielkości mocy przyłączeniowej, jednostki długości odcinka sieci służącego do przyłączenia lub rodzaju tego odcinka;
  - 3) za przyłączenie źródeł współpracujących z siecią oraz sieci przedsiębiorstw energetycznych zajmujących się dystrybucją energii elektrycznej pobiera się opłatę ustaloną na podstawie rzeczywistych nakładów poniesionych na realizację przyłączenia, z wyłączeniem:
    - a) odnawialnych źródeł energii o mocy elektrycznej zainstalowanej nie wyższej niż 5 MW oraz jednostek kogeneracji o mocy elektrycznej zainstalowanej poniżej 1 MW, za których przyłączenie pobiera się połowę opłaty ustalonej na podstawie rzeczywistych nakładów,
    - b) mikroinstalacji, za której przyłączenie do sieci dystrybucyjnej elektroenergetycznej nie pobiera się opłaty.
- II.1.24. Podmiot ubiegający się o przyłączenie źródła do sieci elektroenergetycznej o napięciu znamionowym wyższym niż 1 kV wnosi zaliczkę na poczet opłaty za przyłączenie do sieci w wysokości 30 zł za każdy kilowat mocy przyłączeniowej określonej we wniosku o określenie warunków przyłączenia, z zastrzeżeniem, iż wysokość zaliczki nie może być wyższa niż wysokość przewidywanej opłaty za przyłączenie do sieci i nie wyższa niż 3 000 000 zł. W przypadku gdy wysokość zaliczki przekroczy wysokość opłaty za przyłączenie do sieci, różnica między wysokością wniesionej zaliczki a wysokością tej opłaty podlega zwrotowi wraz z ustawowymi odsetkami liczonymi od dnia wniesienia zaliczki. Zaliczkę wnosi się w ciągu 14 dni od dnia złożenia wniosku o określenie warunków przyłączenia, pod rygorem pozostawienia wniosku bez rozpatrzenia.
- II.1.25. W przypadku gdy OSDn:
- 1) odmówi wydania warunków przyłączenia lub zawarcia umowy o przyłączenie do sieci elektroenergetycznej z podmiotem ubiegającym się o przyłączenie z powodu braku technicznych lub ekonomicznych warunków przyłączenia, jest obowiązane niezwłocznie zwrócić pobraną zaliczkę;

<b>IRIESD – Warunki korzystania, prowadzenia ruchu, eksploatacji i planowania rozwoju sieci</b>		
Data: 4 lutego 2014r.	Wersja 2.0.sn	strona 9 z 108
Zatwierdzono:	 	Obowiązuje od 5 lutego 2014 roku



- 2) wyda warunki przyłączenia po terminie, o którym mowa w pkt II.1.10., jest obowiązane do wypłaty odsetek od wniesionej zaliczki liczonych za każdy dzień zwłoki w wydaniu tych warunków;
- 3) wyda warunki przyłączenia, które będą przedmiotem sporu między OSDn, a podmiotem ubiegającym się o ich wydanie i spór zostanie rozstrzygnięty na korzyść tego podmiotu, jest obowiązane zwrócić pobraną zaliczkę wraz z odsetkami liczonymi od dnia wniesienia zaliczki do dnia jej zwrotu, o ile nie nastąpi przyłączenie.

Stopę odsetek przyjmuje się w wysokości określonej zgodnie z art. 7.8k. ustawy – Prawo energetyczne.

II.1.26. Do wniosku o określenie warunków przyłączenia podmiot, o którym mowa w pkt II.1.24. dołącza w szczególności, w przypadku przyłączania do sieci źródeł innych niż mikroinstalacje, wypis i wyrys z miejscowego planu zagospodarowania przestrzennego, a w przypadku braku takiego planu, decyzję o warunkach zabudowy i zagospodarowania terenu dla nieruchomości określonej we wniosku, jeżeli jest ona wymagana na podstawie przepisów o planowaniu i zagospodarowaniu przestrzennym. Wypis i wyrys z miejscowego planu zagospodarowania przestrzennego, decyzja o warunkach zabudowy i zagospodarowania terenu, powinny potwierdzać dopuszczalność lokalizacji danego źródła na terenie objętym planowaną inwestycją.


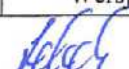
II.1.27. W przypadku gdy podmiot ubiegający się o przyłączenie mikroinstalacji do sieci dystrybucyjnej jest przyłączony do sieci jako odbiorca końcowy, a moc zainstalowana mikroinstalacji, o przyłączenie której ubiega się ten podmiot, nie jest większa niż określona w wydanych warunkach przyłączenia, przyłączenie do sieci odbywa się na podstawie zgłoszenia przyłączenia mikroinstalacji, złożonego do OSDn, po zainstalowaniu odpowiednich układów zabezpieczających i układu pomiarowo-rozliczeniowego. W innym przypadku przyłączenie mikroinstalacji do sieci dystrybucyjnej odbywa się na podstawie umowy o przyłączenie do sieci. Koszt instalacji układu zabezpieczającego i układu pomiarowo-rozliczeniowego ponosi OSDn.

II.1.28. Zgłoszenie, o którym mowa w pkt II.1.27. zawiera w szczególności:

- 1) oznaczenie podmiotu ubiegającego się o przyłączenie mikroinstalacji do sieci dystrybucyjnej oraz określenie rodzaju i mocy mikroinstalacji;
- 2) informacje niezbędne do zapewnienia spełnienia przez mikroinstalację wymagań technicznych i eksploatacyjnych, o których mowa w pkt II.3.1.1.


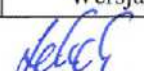
Do zgłoszenia, podmiot ubiegający się o przyłączenie mikroinstalacji do sieci dystrybucyjnej jest obowiązany dołączyć oświadczenie następującej treści: „Świadomy odpowiedzialności karnej za złożenie fałszywego oświadczenia wynikającej z art. 233 § 6 ustawy z dnia 6 czerwca 1997 r. - Kodeks karny oświadczam, że posiadam tytuł prawny do nieruchomości na której jest planowana inwestycja oraz do mikroinstalacji określonej w zgłoszeniu.”. Klauzula ta zastępuje pouczenie organu o odpowiedzialności karnej za składanie fałszywych zeznań.

OSDn potwierdza pisemnie złożenie zgłoszenia, odnotowując datę jego złożenia.

IRiESD – Warunki korzystania, prowadzenia ruchu, eksploatacji i planowania rozwoju sieci		
Data: 4 lutego 2014r.	Wersja 2.0.sn	strona 10 z 108
Zatwierdzono:	 	Obowiązuje od 5 lutego 2014 roku


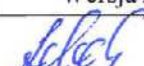


- II.1.29. Przyłączane mikroinstalacje muszą spełniać wymagania techniczne i eksploatacyjne określone w art. 7a ust. 1. ustawy – Prawo energetyczne. Szczegółowe warunki przyłączenia, wymagania techniczne oraz warunki współpracy mikroinstalacji z systemem elektroenergetycznym określają przepisy wydane na podstawie art. 9 ust. 3. ustawy – Prawo energetyczne.
- II.1.30. W przypadku gdy OSDn odmówi przyłączenia do sieci odnawialnego źródła energii z powodu braku technicznych warunków przyłączenia wynikających z braku niezbędnych zdolności przesyłowych sieci w terminie proponowanym przez podmiot ubiegający się o przyłączenie odnawialnego źródła OSDn określa planowany termin oraz warunki wykonania niezbędnej rozbudowy lub modernizacji sieci, a także określa termin przyłączenia.
- II.1.31. W przypadku braku technicznych lub ekonomicznych warunków przyłączenia w zakresie mocy przyłączeniowej określonej we wniosku o określenie warunków przyłączenia odnawialnego źródła energii, OSDn powiadamia podmiot ubiegający się o przyłączenie o wielkości dostępnej mocy przyłączeniowej, dla jakiej mogą być spełnione te warunki. Jeżeli podmiot ten, w terminie 30 dni od dnia otrzymania powiadomienia:
- 1) wyraził zgodę na taką wielkość mocy przyłączeniowej, OSDn wydaje warunki przyłączenia;
  - 2) nie wyraził zgody na taką wielkość mocy przyłączeniowej, OSDn odmawia wydania warunków przyłączenia.
- Bieg terminu, o którym mowa w pkt II.1.10., ulega zawieszeniu do czasu otrzymania zgody od podmiotu ubiegającego się o przyłączenie.
- II.1.32. OSDn jest obowiązany określić w warunkach przyłączenia przewidywany harmonogram przyłączania odnawialnego źródła energii, uwzględniający poszczególne etapy rozbudowy sieci, a także zestawienie planowanych prac.
- II.1.33. W przypadku gdy OSDn odmówi przyłączenia do sieci z powodu braku warunków ekonomicznych, OSDn za przyłączenie do sieci może ustalić opłatę w wysokości uzgodnionej z podmiotem ubiegającym się o przyłączenie do sieci w umowie o przyłączenie do sieci, w takim przypadku zapisów pkt II.1.23.1) i 2) oraz 3) lit. a) nie stosuje się.
- II.1.34. Przyłączany podmiot jest obowiązany umożliwić OSDn, w obrębie swojej nieruchomości budowę i rozbudowę sieci w zakresie niezbędnym do realizacji przyłączenia oraz udostępnić pomieszczenia lub miejsca na zainstalowanie układów pomiarowych, na warunkach określonych w umowie o świadczenie usługi przyłączenia do sieci. OSDn jest obowiązane powiadomić przyłączany podmiot o planowanych terminach prac z wyprzedzeniem umożliwiającym przyłączanemu podmiotowi przygotowanie nieruchomości lub pomieszczeń do przeprowadzenia i odbioru tych prac
- II.1.35. Dodatkowe kryteria oceny możliwości przyłączenia jednostek wytwórczych do sieci SN i nN określone zostały w Załączniku nr 1. do niniejszej IRiESD- Korzystanie.

IRiESD – Warunki korzystania, prowadzenia ruchu, eksploatacji i planowania rozwoju sieci		
Data: 4 lutego 2014r.	Wersja 2.0.sn	strona 11 z 108
Zatwierdzono:	 	Obowiązuje od 5 lutego 2014 roku


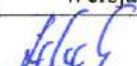
## II.2. Zasady odłączania i zaprzestania oraz wstrzymywania i wznowienia dostarczania energii elektrycznej

- II.2.1. Zasady odłączania i zaprzestania dostarczania energii elektrycznej podmiotów od sieci dystrybucyjnej OSDn określone w niniejszym rozdziale obowiązują OSDn oraz podmioty odłączane, jeżeli umowa o świadczenie usług dystrybucji lub umowa kompleksowa nie stanowi inaczej.
- II.2.2. OSDn zaprzestaje dostarczania energii elektrycznej lub odłącza podmioty od sieci dystrybucyjnej OSDn w przypadku:
- 1) złożenia przez podmiot wniosku o odłączenie od sieci dystrybucyjnej,
  - 2) rozwiązania lub wygaśnięcia umowy o świadczenie usług dystrybucji lub umowy kompleksowej.
- II.2.3. OSDn po zaprzestaniu dostarczania energii elektrycznej może odłączyć podmiot od sieci z zachowaniem zasad odłączania określonych w niniejszym rozdziale. Ponowne rozpoczęcie dostarczania energii elektrycznej odbywa się na zasadach opisanych w pkt II.1.
- II.2.4. Wniosek o odłączenie od sieci dystrybucyjnej OSDn składany przez podmiot zawiera w szczególności:
- 1) miejsca przyłączenia urządzeń, instalacji lub sieci, których dotyczy odłączenie,
  - 2) przyczynę odłączenia,
  - 3) proponowany termin odłączenia.
- II.2.5. OSDn ustala termin odłączenia podmiotu od sieci dystrybucyjnej OSDn uwzględniający techniczne możliwości realizacji procesu odłączenia podmiotu. Odłączany podmiot jest zawiadamiany przez OSDn o dacie odłączenia, w terminie nie krótszym niż 14 dni od daty planowanego odłączenia. W w/w zawiadomieniu OSDn informuje podmiot o warunkach ponownego przyłączenia do sieci.
- II.2.6. OSDn dokonuje zmian w układzie sieci dystrybucyjnej umożliwiających odłączenie podmiotu od sieci. Podmiot odłączany od sieci dystrybucyjnej OSDn, uzgadnia z OSDn tryb, terminy oraz warunki niezbędnej przebudowy lub likwidacji majątku sieciowego będącego własnością podmiotu, wynikające z odłączenia od sieci dystrybucyjnej. Zasady rozliczenia kosztów wynikające z konieczności przebudowy/zmian w sieci będące konsekwencją odłączenia, a powstałe po stronie OSDn zostaną określone w umowie pomiędzy OSDn a podmiotem odłączanym.
- II.2.7. OSDn uzgadnia z OSDp, tryb odłączenia podmiotu, w zakresie w jakim odłączenie podmiotu od sieci dystrybucyjnej OSDn ma wpływ na warunki pracy sieci OSDp.
- II.2.8. W uzasadnionych przypadkach, kiedy sposób odłączenia podmiotu wymaga czynności o określonej kolejności, szczególnie w kilku stacjach elektroenergetycznych, OSDn sporządza zgłoszenie obiektu elektroenergetycznego do odłączenia od sieci dystrybucyjnej OSDn, określające w szczególności:
- 1) miejsce przyłączenia urządzeń, instalacji lub sieci podmiotu, których dotyczy odłączenie,

IRiESD – Warunki korzystania, prowadzenia ruchu, eksploatacji i planowania rozwoju sieci		
Data: 4 lutego 2014r.	Wersja 2.0.sn	strona 12 z 108
Zatwierdzono:	 	Obowiązuje od 5 lutego 2014 roku



- 2) termin odłączenia,
  - 3) dane osoby odpowiedzialnej ze strony OSDn za prawidłowe odłączenie podmiotu,
  - 4) sposób odłączenia urządzeń, instalacji lub sieci podmiotu, obejmujący: zakres prac niezbędnych do wykonania przed odłączeniem podmiotu, położenie łączników niezbędnych do wykonania planowanego odłączenia podmiotu oraz harmonogram czynności łączeniowych w poszczególnych stacjach elektroenergetycznych,
  - 5) aktualny schemat sieci dystrybucyjnej obejmujący stacje elektroenergetyczne oraz linie, w otoczeniu urządzeń, instalacji i sieci odłączanego podmiotu.
- II.2.9. Ponowne przyłączenie podmiotu do sieci dystrybucyjnej OSDn po odłączeniu danego podmiotu od sieci OSDn odbywa się na zasadach opisanych w pkt II.1.
- II.2.10. OSDn wstrzymuje dostarczanie energii elektrycznej podmiotom przyłączonym do sieci dystrybucyjnej o ile w wyniku przeprowadzenia kontroli, o której mowa w pkt II.1.15., OSDn stwierdzi, że instalacja znajdująca się u odbiorcy stwarza bezpośrednie zagrożenie dla życia, zdrowia albo środowiska lub też w przypadku nieuzasadnionej odmowy odbiorcy na zainstalowanie przedpłatowego układu pomiarowo-rozliczeniowego w przypadkach określonych w ustawie - Prawo energetyczne.
- II.2.11. OSDn może wstrzymać dostarczanie energii elektrycznej, jeżeli:
- a) w wyniku przeprowadzonej kontroli stwierdzono, że nastąpiło nielegalne pobieranie energii elektrycznej
  - b) odbiorca zwleka z zapłatą za świadczone usługi, co najmniej przez okres 30 dni po upływie terminu płatności.
- OSDn wstrzymuje dostarczanie energii elektrycznej na żądanie sprzedawcy energii elektrycznej, z zastrzeżeniem pkt II.2.12., jeżeli odbiorca zwleka z zapłatą za świadczone usługi lub za pobraną energię elektryczną, co najmniej przez okres 30 dni po upływie terminu płatności.
- II.2.12. OSDn jest obowiązany niezwłocznie wznowić dostarczanie energii elektrycznej, które nastąpiło z powodów, o których mowa w pkt II.2.10. i II.2.11., jeżeli ustaną przyczyny uzasadniające wstrzymanie jej dostarczania.
- II.2.13. Ponowne wznowienie dostarczania energii elektrycznej do podmiotu, u którego w wyniku przeprowadzonej kontroli stwierdzono przypadki opisane w pkt II.2.11.a) może być uzależnione od zmiany lokalizacji układu pomiarowo-rozliczeniowego oraz pokrycia przez ten podmiot kosztów przebudowy przyłącza.
- II.2.14. OSDn może zainstalować przedpłatowy układ pomiarowo-rozliczeniowy służący do rozliczeń za dostarczaną energię elektryczną, jeżeli odbiorca:
- 1) co najmniej dwukrotnie w ciągu kolejnych 12 miesięcy zwlekał z zapłatą za pobraną energię elektryczną albo świadczone usługi przez okres co najmniej jednego miesiąca;

IRiESD – Warunki korzystania, prowadzenia ruchu, eksploatacji i planowania rozwoju sieci		
Data: 4 lutego 2014r.	Wersja 2.0.sn	strona 13 z 108
Zatwierdzono:	 	Obowiązuje od 5 lutego 2014 roku

sieci zaburzeń parametrów technicznych energii elektrycznej powyżej dopuszczalnych poziomów określonych w warunkach przyłączenia i/lub pkt XI.2. IRiESD-Korzystanie, powodujących pogorszenie parametrów jakościowych energii elektrycznej określonych odpowiednio w rozporządzeniu wydanym na podstawie delegacji zawartej w ustawie - Prawo energetyczne lub w umowie o świadczenie usług dystrybucji lub umowie kompleksowej lub zawartych w pkt XI.2. niniejszej IRiESD.


- II.3.1.5. W przypadku, gdy spełnienie przez podmiot przyłączany do sieci OSDn wymagań technicznych określonych w pkt II.3.1.1. do 4., nie jest możliwe, podmiot przyłączany zobowiązany jest do opracowania innych wymagań, przedstawienia uzasadnienia proponowanych odstępstw od tych wymagań oraz ich uzgodnienia z OSDn, z zastrzeżeniem spełnienia wymagań określonych w ustawie - Prawo energetyczne oraz przepisach wykonawczych do tej ustawy.
- II.3.1.6. Jeżeli w dacie wejścia w życie niniejszej IRiESD urządzenia, instalacje lub sieci przyłączone do sieci dystrybucyjnej OSDn nie spełniają wymagań technicznych, o których mowa w niniejszej IRiESD, wówczas wymagania techniczne stawiane tym urządzeniom, instalacjom lub sieciom, muszą zostać spełnione po przeprowadzonej modernizacji, której zakres obejmuje również urządzenia, instalacje lub sieci nie spełniające wymagań.
- II.3.1.7. Zapisy pkt II.3.1.5. oraz pkt II.3.1.6. nie dotyczą układów pomiarowo-rozliczeniowych energii elektrycznej.

### II.3.2. Wymagania techniczne dla urządzeń, instalacji i sieci odbiorców

- II.3.2.1. Urządzenia przyłączone do sieci SN i nN muszą być przystosowane do warunków zwarciovych w miejscu ich przyłączenia do sieci dystrybucyjnej OSDn.
- II.3.2.2. OSDn określa warunki stosowania elektroenergetycznej automatyki zabezpieczeniowej przez podmioty przyłączone do sieci SN i nN.

### II.3.3. Wymagania techniczne dla jednostek wytwórczych

- II.3.3.1. Wymagania techniczne dla jednostek wytwórczych są ustalane indywidualnie pomiędzy wytwórcą, a OSDn, z uwzględnieniem szczegółowych wymagań technicznych dla jednostek wytwórczych przyłączanych do sieci dystrybucyjnej określonych w niniejszym rozdziale oraz Załączniku nr 1. Załącznik nr 1. określa również dodatkowe kryteria oceny możliwości przyłączenia jednostek wytwórczych do sieci SN i nN.
- II.3.3.2. Wymagania techniczne dla jednostek wytwórczych o których mowa w pkt II.3.3.1. obejmują, w zależności od potrzeb, wymagania w zakresie:
- 1) układów wzbudzenia,
  - 2) układów regulacji napięcia,
  - 3) sposobów wykorzystania układów grupowej regulacji napięć jednostek wytwórczych (ARNE),

IRiESD – Warunki korzystania, prowadzenia ruchu, eksploatacji i planowania rozwoju sieci		
Data: 4 lutego 2014r.	Wersja 2.0.sn	strona 15 z 108
Zatwierdzono:		Obowiązuje od 5 lutego 2014 roku



- 2) nie ma tytułu prawnego do nieruchomości, obiektu lub lokalu, do którego są dostarczane paliwa gazowe, energia elektryczna lub ciepło;
- 3) użytkuje nieruchomość, obiekt lub lokal w sposób uniemożliwiający cykliczne sprawdzanie stanu układu pomiarowo-rozliczeniowego.



Koszty zainstalowania przedpłatowego układu pomiarowo-rozliczeniowego ponosi OSDn.

W razie braku zgody odbiorcy na zainstalowanie przedpłatowego układu pomiarowo-rozliczeniowego OSDn może wstrzymać dostarczanie energii elektrycznej lub rozwiązać umowę sprzedaży energii lub/i świadczenia usług dystrybucyjnych.

### II.3. Wymagania techniczne dla urządzeń wytwórczych, sieci, urządzeń odbiorców, linii bezpośrednich oraz układów i systemów pomiarowo-rozliczeniowych

#### II.3.1. Wymagania ogólne

- II.3.1.1. Przyłączane do sieci dystrybucyjnych OSDn urządzenia, instalacje i sieci podmiotów ubiegających się o przyłączenie, muszą spełniać wymagania techniczne i eksploatacyjne zapewniające:
- 1) bezpieczeństwo funkcjonowania systemu elektroenergetycznego,
  - 2) zabezpieczenie systemu elektroenergetycznego przed uszkodzeniami spowodowanymi niewłaściwą pracą przyłączonych urządzeń, instalacji i sieci,
  - 3) zabezpieczenie przyłączonych urządzeń, instalacji i sieci przed uszkodzeniami w przypadku awarii lub wprowadzenia ograniczeń w poborze lub dostarczaniu energii,
  - 4) dotrzymanie w miejscu przyłączenia urządzeń, instalacji i sieci parametrów jakościowych energii,
  - 5) spełnianie wymagań w zakresie ochrony środowiska, określonych w odrębnych przepisach,
  - 6) możliwość dokonywania pomiarów wielkości i parametrów niezbędnych do prowadzenia ruchu sieci oraz rozliczeń za pobraną energię elektryczną.
- II.3.1.2. Urządzenia, instalacje i sieci, o których mowa w pkt II.3.1.1., muszą spełniać także wymagania określone w odrębnych przepisach, w szczególności przepisach: prawa budowlanego, o ochronie przeciwporażeniowej, o ochronie przeciwprzepięciowej, o ochronie przeciwpożarowej, o systemie oceny zgodności oraz w przepisach dotyczących technologii wytwarzania energii.
- II.3.1.3. Budowa linii bezpośredniej wymaga, przed wydaniem decyzji o pozwoleniu na budowę w rozumieniu przepisów prawa budowlanego, uzyskania zgody Prezesa URE, zgoda jest udzielana w drodze decyzji.
- II.3.1.4. Urządzenia, instalacje i sieci podmiotów ubiegających się o przyłączenie oraz podmiotów przyłączonych do sieci dystrybucyjnej OSDn nie mogą wprowadzać do

IRiESD – Warunki korzystania, prowadzenia ruchu, eksploatacji i planowania rozwoju sieci		
Data: 4 lutego 2014r.	Wersja 2.0.sn	strona 14 z 108
Zatwierdzono:	 	Obowiązuje od 5 lutego 2014 roku

- 4) systemów elektroenergetycznej automatyki zabezpieczeniowej,
- 5) urządzeń regulacji pierwotnej,
- 6) czasów rozruchu i minimalnej liczby rozruchów w ciągu roku,
- 7) ograniczników maksymalnych prądów stojana i wirnika,
- 8) możliwości synchronizacji jednostki wytwórczej z siecią,
- 9) wytwarzanych mocy czynnych i biernych,
- 10) wyposażenia linii blokowych w układy automatyki.


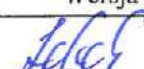
#### II.3.4. Wymagania techniczne dla linii bezpośrednich

- II.3.4.1. Warunkiem przystąpienia do budowy linii bezpośrednich jest wcześniejsze spełnienie wymagań zawartych w ustawie Prawo energetyczne.
- II.3.4.2. Budowa i przyłączanie linii bezpośrednich winno odbywać się z zachowaniem zasad dotyczących przyłączania określonych w pkt II.1.
- II.3.4.3. OSDn może podjąć decyzję o odstąpieniu od konieczności realizacji części lub całości zasad, o których mowa w pkt II.3.4.2.
- II.3.4.4. Linie bezpośrednie oraz łączone za ich pośrednictwem urządzenia, instalacje, sieci oraz jednostki wytwórcze, winny spełniać wymagania techniczne określone w pkt II.3.2 oraz w pkt II.3.3.
- II.3.4.5. Linie bezpośrednie należy wyposażać w układy i systemy pomiarowo-rozliczeniowe zgodnie z zapisami pkt II.3.6.
- II.3.4.6. W uzasadnionych przypadkach OSDn może określić w warunkach przyłączenia dodatkowe wymagania techniczne związane z przyłączaniem linii bezpośrednich.
- II.3.4.7. OSDn może zdecydować o czasowym wyłączeniu lub załączeniu linii bezpośrednich w tym także do pracy w układach innych niż normalny, jeżeli jest to podyktowane względami bezpieczeństwa pracy systemu elektroenergetycznego.
- II.3.4.8. Przyłączanie i praca linii bezpośrednich nie może powodować negatywnych skutków dla pozostałych użytkowników sieci dystrybucyjnej np. spowodować pogorszenia parametrów jakościowych energii elektrycznej, pogorszenia niezawodności pracy sieci dystrybucyjnej OSDn.

#### II.3.5. Wymagania techniczne dla układów elektroenergetycznej automatyki zabezpieczeniowej i urządzeń współpracujących

- II.3.5.1. Wymagania zawarte w niniejszym rozdziale dotyczą urządzeń i układów elektroenergetycznej automatyki zabezpieczeniowej (EAZ) w obiektach budowanych i modernizowanych.

Jeżeli w dacie wejścia w życie IRiESD czynne urządzenia i układy EAZ nie spełniają wymagań, o których mowa w IRiESD, wówczas wymagania te muszą zostać spełnione po przeprowadzonej modernizacji, której zakres obejmował będzie również urządzenia i układy EAZ nie spełniające tych wymagań.

IRiESD – Warunki korzystania, prowadzenia ruchu, eksploatacji i planowania rozwoju sieci		
Data: 4 lutego 2014r.	Wersja 2.0.sn	strona 16 z 108
Zatwierdzono:	 	Obowiązuje od 5 lutego 2014 roku




Jeżeli ograniczenia techniczne, w tym zastosowana technologia czynnych urządzeń i układów EAZ, pomimo planowanej do przeprowadzenia modernizacji, uniemożliwia spełnienie wymagań określonych w IRiESD, podmiot przyłączany zobowiązany jest do opracowania innych wymagań, przedstawienia uzasadnienia proponowanych odstępstw od tych wymagań oraz ich uzgodnienia z OSDn, z zastrzeżeniem spełnienia wymagań określonych w ustawie - Prawo energetyczne oraz przepisach wykonawczych do tej ustawy.

- II.3.5.2. Układy i urządzenia EAZ powinny spełniać szczegółowe wymagania określone przez OSDn. Układy i urządzenia EAZ powinny być na etapie projektowania uzgadniane i zatwierdzane przez OSDn. Dotyczy to w szczególności doboru i nastaw funkcji zabezpieczeniowych, realizacji impulsów wyłączających oraz sposobu zasilania napięciem pomocniczym.

Urządzenia i elementy stosowane w EAZ oraz urządzenia i układy współpracujące z EAZ powinny być wykonane zgodnie z aktualnymi normami, a jeśli w danym zakresie brak norm, należy korzystać z aktualnej wiedzy technicznej. Zgodność ta powinna być potwierdzona odpowiednimi dokumentami.

- II.3.5.3. Czasy działania układów EAZ muszą spełniać wymagania aktualnego rozporządzenia dotyczącego funkcjonowania systemu elektroenergetycznego.
- II.3.5.4. Warunki przyłączenia wydawane podmiotom przyłączanym do sieci powinny zawierać co najmniej rodzaj i usytuowanie układu zabezpieczeniowego, warunki współpracy, dane techniczne i inne wymagania w zakresie EAZ.
- II.3.5.5. OSDn określa indywidualnie rodzaj lub warunki współpracy automatyk i zabezpieczeń oraz środków ochrony przeciwporażeniowej stosowanych przez podmioty przyłączone do sieci SN i nN, przy wydawaniu warunków przyłączania oraz zmianie warunków pracy sieci dystrybucyjnej.
- II.3.5.6. OSDn dokonuje koordynacji nastawień zabezpieczeń w stacjach podmiotów przyłączanych i przyłączonych do sieci dystrybucyjnej OSDn. Podmioty te zobowiązane są do aktualizacji danych o wyposażeniu w układy EAZ w trakcie eksploatacji przyłączonego obiektu w przypadku każdorazowej ich zmiany.
- II.3.5.7. EAZ powinna zapewniać odpowiednią szybkość działania, czułość w wykrywaniu zakłóceń, wybiórczość, selektywność oraz niezawodność.
- II.3.5.8. Nastawy czasowe EAZ należy dobierać w taki sposób, aby były możliwie jak najkrótsze, przy zapewnieniu odpowiedniej wybiórczości i selektywności wyłączeń oraz aby ograniczały czasy trwania zakłóceń. Zabrania się wydłużania czasów działania zabezpieczeń działających na wyłączenie ponad wartości wynikające z potrzeb selektywności, wybiórczości i odstrojenia od stanów nieustalonych lub innych zjawisk grożących zbędnymi zadziałaniem. W celu zapewnienia selektywności zaleca się stopniowanie nastaw czasowych zabezpieczeń co 0,3 – 0,5 s. przy stosowaniu zabezpieczeń cyfrowych zaleca się wartość 0,3 s.
- II.3.5.9. Źródła napięcia pomocniczego (baterie akumulatorów) w obiektach wyposażonych w EAZ powinny przy braku innego zasilania zapewniać ich pracę w czasie nie krótszym niż 8 godzin w warunkach obciążenia akumulatorów wszystkimi

IRiESD – Warunki korzystania, prowadzenia ruchu, eksploatacji i planowania rozwoju sieci		
Data: 4 lutego 2014r.	Wersja 2.0.sn	strona 17 z 108
Zatwierdzono:		Obowiązuje od 5 lutego 2014 roku




odbiorami prądu stałego, czynnymi w warunkach braku zasilania zewnętrznego, oraz przy zachowaniu poziomu napięcia na szynach zbiorczych rozdzielnic prądu stałego w wymaganych granicach.

- II.3.5.10. Jeśli w niniejszym rozdziale wskazano, że zabezpieczenie działa na wyłączenie, należy rozumieć wyłączenie wszystkich trzech faz wyłącznika.
- II.3.5.11. Należy stosować urządzenia realizujące funkcje ciągłej kontroli i samotestowania.
- II.3.5.12. Zaleca się wyposażenie obwodów wyłączających w układy kontroli ciągłości obwodów wyłączenia.
- II.3.5.13. W niniejszym rozdziale podano wymagania minimalne. W poszczególnych urządzeniach lub polach można stosować dodatkowe zabezpieczenia działające na wyłączenie lub sygnalizację.
- II.3.5.14. OSDn prowadzi eksploatację układów EAZ zgodnie z zasadami określonymi w niniejszej IRiESD oraz w oparciu o szczegółowe instrukcje eksploatacji sieci, instalacji, grup urządzeń lub poszczególnych urządzeń.
- II.3.5.15. Podmioty przyłączone do sieci dystrybucyjnej OSDn zobowiązane są do eksploataowania urządzeń EAZ będących ich własnością w sposób nie zagrażający bezpiecznej pracy systemu dystrybucyjnego OSDn, a tym samym utrzymywania tych elementów w należytym stanie technicznym.  
W odniesieniu do EAZ bez uzgodnienia z OSDn podmiotom tym w szczególności zabrania się:
- 1) odstawiania z pracy urządzeń lub ich części,
  - 2) wymiany urządzeń na posiadające inne parametry i właściwości,
  - 3) zmiany nastaw i sposobu działania.
- II.3.5.16. OSDn może zażądać od podmiotu przyłączonego do sieci wglądu w dokumentację eksploatacyjną potwierdzającą terminowość i zakres prowadzonych prac eksploatacyjnych EAZ, których stan techniczny może mieć wpływ na pracę sieci dystrybucyjnej.
- II.3.5.17. Przyjęcie do eksploatacji urządzeń EAZ nowych i modernizowanych następuje po przeprowadzeniu prób i pomiarów oraz stwierdzeniu spełnienia warunków określonych w niniejszej instrukcji, w zawartych umowach, a także warunków zawartych w dokumentacji projektowej i fabrycznej. Przyjmowane do eksploatacji urządzenia, instalacje i sieci w zależności od potrzeb, powinny posiadać wymaganą dokumentację prawną i techniczną.
- II.3.5.18. Podczas oględzin urządzeń sieci dystrybucyjnej OSDn podlegają im również urządzenia EAZ.

## II.3.6. Wymagania techniczne dla układów i systemów pomiarowo-rozliczeniowych

- II.3.6.1. Wymagania techniczne dla układów pomiarowo-rozliczeniowych oraz układów pomiarowo-kontrolnych, zwanych dalej wspólnie również układami pomiarowymi, określone w niniejszej IRiESD obowiązują z dniem jej wejścia w życie. Wymagania techniczne dotyczą:

IRiESD – Warunki korzystania, prowadzenia ruchu, eksploatacji i planowania rozwoju sieci		
Data: 4 lutego 2014r.	Wersja 2.0.sn	strona 18 z 108
Zatwierdzono:		Obowiązuje od 5 lutego 2014 roku



- a) nowych i modernizowanych układów pomiarowo – rozliczeniowych energii elektrycznej;
- b) układów pomiarowo – rozliczeniowych zainstalowanych u URD będących wytwórcami lub odbiorcami, którzy po wejściu Instrukcji w życie skorzystają z prawa wyboru Sprzedawcy;
- c) układów pomiarowych zainstalowanych u URD będących wytwórcami lub odbiorcami, którzy po wejściu w życie niniejszej IRiESD będą chcieli skorzystać z prawa rozdzielania umów kompleksowych i świadczenia usług na podstawie dwóch odrębnych umów sprzedaży i dystrybucji energii elektrycznej.

II.3.6.2. Układy pomiarowe pośrednie i pośrednie muszą być wyposażone w przekładniki pomiarowe oraz w liczniki energii elektrycznej trójsystemowe.

II.3.6.3. Układy pomiarowe muszą być zainstalowane:

- a) w przypadku wytwórców – po stronie górnego napięcia transformatorów blokowych i transformatorów potrzeb ogólnych,
- b) w przypadku odbiorców – na napięciu sieci, do której dany odbiorca jest przyłączony,
- c) w przypadku wytwórców posiadających odnawialne źródła energii oraz źródła pracujące w skojarzeniu, dodatkowo na zaciskach generatorów źródeł wytwórczych, dla których wymagane jest potwierdzenie przez OSDn ilości energii elektrycznej, niezbędne do uzyskania świadectw pochodzenia w rozumieniu ustawy Prawo energetyczne.

Za zgodą OSDn, w szczególnie uzasadnionych przypadkach, dopuszcza się instalację układów pomiarowych po stronie niskiego napięcia transformatora, dla nowo przyłączanych odbiorców III grupy przyłączeniowej. Zgoda OSDn uwarunkowana jest m.in. akceptacją przez odbiorcę doliczenia ilości strat mocy i energii elektrycznej zapisanych w umowie.



Miejsce zainstalowania układu pomiarowo-rozliczeniowego określa OSDn, w warunkach przyłączenia. Dodatkowo miejsce zainstalowania układu pomiarowo-rozliczeniowego może być określone w umowie dystrybucji lub umowie kompleksowej.

II.3.6.4. Podmioty przyłączone do sieci dystrybucyjnej OSDn, będące Uczestnikami Rynku Bilansującego (URB) instalują dla celów kontrolnych, bilansowych i rozliczeniowych, układy pomiarowe energii elektrycznej zgodnie z wymaganiami określonymi w IRiESD OSDp.

II.3.6.5. OSDn wraz z OSDp uzgadniają wspólne protokoły pobierania oraz przetwarzania danych pomiarowych z LSPR, dla potrzeb transmisji danych do Operatora Systemu Przesyłowego i ich zabezpieczenia przed utratą danych.

II.3.6.6. Operatorzy Systemów Dystrybucyjnych uzgadniają protokół transmisji danych pomiarowych pomiędzy sobą oraz określają standard protokołu transmisji obowiązujący wszystkie podmioty przyłączone do sieci dystrybucyjnej OSDn.

**IRiESD – Warunki korzystania, prowadzenia ruchu, eksploatacji i planowania rozwoju sieci**

Data: 4 lutego 2014r.	Wersja 2.0.sn	strona 19 z 108
Zatwierdzono:	 	Obowiązuje od 5 lutego 2014 roku

II.3.6.7. Transmisja danych z układów pomiarowo-rozliczeniowych energii elektrycznej do LSPR powinna być realizowana za pośrednictwem:



- a) wyjść cyfrowych liczników energii elektrycznej,
- b) wyjść cyfrowych rejestratorów (koncentratorów), które to rejestratory (koncentratory) będą pozyskiwały dane za pomocą wyjść cyfrowych liczników energii elektrycznej.

Wymagania co do protokołu transmisji danych w tym głównie szybkości i jakości transmisji danych kanałami telekomunikacyjnymi określa OSDn.

II.3.6.8. Wprowadza się następujące kategorie układów pomiarowych:

- a) kategoria B1- układy pomiarowe dla urządzeń, instalacji lub sieci podmiotów przyłączonych na napięciu niższym niż 110 kV i wyższym niż 1 kV, o mocy pobieranej nie mniejszej niż 30 MW lub rocznym zużyciu energii elektrycznej nie mniejszym niż 200 GWh,
- b) kategoria B2- układy pomiarowe dla urządzeń, instalacji lub sieci podmiotów przyłączonych na napięciu niższym niż 110 kV i wyższym niż 1 kV, o mocy pobieranej nie mniejszej niż 5 MW i nie większej niż 30 MW (wyłącznie) lub rocznym zużyciu energii elektrycznej nie mniejszym niż 30 GWh i nie większym niż 200 GWh (wyłącznie),
- c) kategoria B3- układy pomiarowe dla urządzeń, instalacji lub sieci podmiotów przyłączonych na napięciu niższym niż 110 kV i wyższym niż 1 kV, o mocy pobieranej nie mniejszej niż 800 kW i nie większej niż 5 MW (wyłącznie) lub rocznym zużyciu energii elektrycznej nie mniejszym niż 4 GWh i nie większym niż 30 GWh (wyłącznie),
- d) kategoria B4- układy pomiarowe dla urządzeń, instalacji lub sieci podmiotów przyłączonych na napięciu niższym niż 110 kV i wyższym niż 1 kV, o mocy pobieranej nie mniejszej niż 40 kW i nie większej niż 800 kW (wyłącznie) lub rocznym zużyciu energii elektrycznej nie mniejszym niż 200 MWh i nie większym niż 4 GWh (wyłącznie),
- e) kategoria B5 – układy pomiarowe dla urządzeń, instalacji lub sieci podmiotów przyłączonych na napięciu niższym niż 110 kV i wyższym niż 1 kV, o mocy pobieranej nie większej niż 40 kW (wyłącznie) lub rocznym zużyciu energii elektrycznej mniejszym niż 200 MWh (wyłącznie),
- f) kategoria C1-układy pomiarowe dla podmiotów przyłączonych na napięciu nie wyższym niż 1 kV o mocy pobieranej nie większej niż 40 kW lub rocznym zużyciu energii elektrycznej nie większym niż 200 MWh,
- g) kategoria C2-układy pomiarowe dla podmiotów przyłączonych na napięciu nie wyższym niż 1 kV o mocy pobieranej większej niż 40 kW lub rocznym zużyciu energii elektrycznej większym niż 200 MWh.

II.3.6.9. Zmiana kwalifikacji układu pomiarowego do kategorii określonej w pkt. II.3.6.8., następuje na wniosek odbiorcy lub OSDn. Dostosowanie układu do wymagań

IRiESD – Warunki korzystania, prowadzenia ruchu, eksploatacji i planowania rozwoju sieci		
Data: 4 lutego 2014r.	Wersja 2.0.sn	strona 20 z 108
Zatwierdzono: 		Obowiązuje od 5 lutego 2014 roku




nowej kategorii spoczywa na właścicielu układu pomiarowego.

W przypadku układów pomiarowych kategorii B i C kwalifikacja do poszczególnych kategorii jest uwarunkowana przekroczeniem granicznej wartości jednego z dwóch wymienionych kryteriów, tj. mocy pobieranej lub rocznego zużycia energii. Wartość mocy pobieranej ustalana jest z uwzględnieniem mocy umownej podmiotu, o ile ta moc jest znana. W przeciwnym przypadku uwzględnia się moc przyłączeniową.

- II.3.6.10. Liczniki energii elektrycznej powinny posiadać, co najmniej klasę dokładności odpowiednią dla kategorii pomiaru oraz umożliwiać:
- dwukierunkowy pomiar energii czynnej oraz biernej dla wytwórców i odbiorców posiadających źródła wytwórcze mierzony w czterech kwadrantach z rejestracją profili obciążenia,
  - jednokierunkowy pomiar energii czynnej i dwukierunkowy pomiar energii biernej z rejestracją profili obciążenia dla odbiorców nie posiadających źródeł wytwórczych oraz mocy przyłączeniowej nie mniejszej niż 40 kW,
  - jednokierunkowy pomiar energii czynnej, a w uzasadnionych przypadkach pomiar energii biernej – dotyczy tylko układów pomiarowo-rozliczeniowych odbiorców zaliczonych do kategorii C1,
  - jednokierunkowy pomiar energii czynnej z rejestracją profili obciążenia – dla pomiaru na zaciskach generatora, w celu potwierdzania ilości wytworzonej energii dla potrzeb wydawania świadectw pochodzenia.
- II.3.6.11. Dla układów pomiarowych energii elektrycznej poszczególnych kategorii wymagane jest:
- dla kategorii: B1, B2 – stosowanie dwóch układów pomiarowych – układu pomiarowo-rozliczeniowego i układu pomiarowo-kontrolnego.
  - dla pozostałych kategorii – stosowanie jednego układu pomiarowo-rozliczeniowego.
- II.3.6.12. Wszystkie elementy członu zasilającego oraz osłony i urządzenia wchodzące w skład układu pomiarowego energii elektrycznej muszą być przystosowane do plombowania i podlegają plombowaniu przez OSDn. Plombowanie musi umożliwiać zabezpieczenie przed: zmianą parametrów lub nastaw urządzeń wchodzących w skład układu pomiarowego oraz ingerencją powodującą zafalszowanie jego wskazań.
- II.3.6.13. W przypadku zmiany charakteru odbioru, OSDn może nakazać wprowadzenie zmian w istniejącym układzie pomiarowo-rozliczeniowym (np. pomiar energii biernej lub strat), zgodnie z wymaganiami określonymi w niniejszej IRiESD.
- II.3.6.14. Urządzenia wchodzące w skład każdego układu pomiarowo-rozliczeniowego muszą spełniać wymagania prawa, a w szczególności posiadać legalizację i/lub certyfikat zgodności z wymaganiami zasadniczymi (MID) i/lub homologację, zgodnie z wymaganiami określonymi dla danego urządzenia. W przypadku urządzeń, dla których nie jest wymagana legalizacja lub homologacja, urządzenie

**IRiESD – Warunki korzystania, prowadzenia ruchu, eksploatacji i planowania rozwoju sieci**

Data: 4 lutego 2014r.	Wersja 2.0.sn	strona 21 z 108
Zatwierdzono:		Obowiązuje od 5 lutego 2014 roku



musi posiadać odpowiednie świadectwo potwierdzające poprawność pomiarów (świadectwo wzorcowania). Powyższe badania powinny być wykonane przez uprawnione laboratoria zgodnie z obowiązującymi normami i przepisami. Okres pomiędzy kolejnymi wzorcowaniami tych urządzeń (za wyjątkiem przekładników pomiarowych prądowych i napięciowych) nie powinien przekraczać okresu ważności cech legalizacyjnych lub zabezpieczających (MID) licznika energii czynnej zainstalowanego w tym samym układzie pomiarowo-rozliczeniowym.

II.3.6.15. Wszelkie stwierdzone nieprawidłowości w działaniu układu pomiarowego lub jego elementu winny być niezwłocznie wzajemnie zgłaszane przez odbiorcę, sprzedawcę lub OSDn.

II.3.6.16. Obowiązek dostosowania układów pomiarowych do wymagań zawartych w niniejszej IRiESD spoczywa na ich właścicielu.

Odbiorca, który jest właścicielem układu pomiarowo-rozliczeniowego, chcący skorzystać z prawa wyboru sprzedawcy dostosowuje układ pomiarowo-rozliczeniowy do wymagań określonych w rozporządzeniu Ministra Gospodarki w sprawie szczegółowych warunków funkcjonowania systemu elektroenergetycznego oraz w niniejszej IRiESD.

Układ pomiarowo-rozliczeniowy nie będący własnością OSDn, powinien spełniać powyższe wymagania na dzień podpisania umowy dystrybucji, o której mowa w rozdziale B. IRiESD - Bilansowanie. Układ pomiarowo-rozliczeniowy będący własnością OSDn powinien spełniać powyższe wymagania na dzień zmiany sprzedawcy, za wyjątkiem odbiorców zakwalifikowanych do grup taryfowych, o których mowa w rozdziale G. IRiESD - Bilansowanie, dla których OSDn może przydzielić standardowy profil zużycia.


II.3.6.17. W przypadku podejrzenia nieprawidłowości działania układu pomiarowego lub jego elementu, odbiorca lub OSDn ma prawo żądać laboratoryjnego sprawdzenia prawidłowości działania układu pomiarowego lub jego elementu.

II.3.6.18. W przypadku zgłoszenia żądania laboratoryjnego sprawdzenia prawidłowości działania układu pomiarowego lub jego elementu, właściciel układu pomiarowego zapewnia demontaż wskazanego elementu układu pomiarowego. Demontaż następuje w obecności przedstawiciela odbiorcy i OSDn.

II.3.6.19. OSDn przekazuje zdemontowany element układu pomiarowego do laboratoryjnego sprawdzenia prawidłowości działania w terminie 14-stu dni od dnia zgłoszenia żądania. Jeżeli właścicielem układu pomiarowego jest podmiot inny niż OSDn, to podmiot ten ma obowiązek przekazać OSDn zdemontowany element układu pomiarowego bezpośrednio po jego demontażu.

II.3.6.20. Jeżeli laboratoryjne sprawdzenie nie wykaże błędów w działaniu zdemontowanego elementu układu pomiarowego, to podmiot wnioskujący o sprawdzenie ponosi koszty sprawdzenia oraz demontażu i montażu badanego elementu.

II.3.6.21. OSDn przekazuje odbiorcy kopię wyniku laboratoryjnego sprawdzenia, niezwłocznie po jego otrzymaniu.

IRiESD – Warunki korzystania, prowadzenia ruchu, eksploatacji i planowania rozwoju sieci		
Data: 4 lutego 2014r.	Wersja 2.0.sn	strona 22 z 108
Zatwierdzono:		Obowiązuje od 5 lutego 2014 roku





- II.3.6.22. Jeżeli OSDn nie jest właścicielem układu pomiarowego, OSDn zwraca zdemontowany element układu pomiarowego właścicielowi w terminie do 60-go dnia od dnia jego otrzymania od podmiotu wykonującego laboratoryjne sprawdzenie prawidłowości działania, o ile żadna ze stron nie wystąpi z wnioskiem, o którym mowa w pkt. II.3.6.23.
- II.3.6.23. W ciągu 30-stu dni od dnia otrzymania kopii wyniku badania laboratoryjnego, odbiorca lub OSDn może zlecić wykonanie dodatkowej ekspertyzy badanego uprzednio zdemontowanego elementu układu pomiarowego. OSDn umożliwia przeprowadzenie takiej ekspertyzy.
- II.3.6.24. Koszt ekspertyzy, o której mowa w pkt. II.3.6.23. pokrywa podmiot, który wnioskuje o jej przeprowadzenie.
- II.3.6.25. W okresie zdemontowania elementu układu pomiarowego, właściciel układu pomiarowego zapewni zastępczy element układu pomiarowego, który będzie spełniał wymagania techniczne określone w niniejszej IRiESD.
- II.3.6.26. W przypadku stwierdzenia nieprawidłowości w działaniu układu pomiarowego, z wyłączeniem nielegalnego poboru energii elektrycznej, właściciel układu pomiarowego zwraca koszty, o których mowa w pkt. II.3.6.20. i II.3.6.24., a OSDn dokonuje korekty dostarczonej/odebranej energii elektrycznej, na podstawie której dokonywane są korekty rozliczeń pomiędzy podmiotami prowadzącymi rozliczenia tego podmiotu, o ile do rozliczeń nie można było wykorzystać wskazań innego układu pomiarowego.
- II.3.6.27. W przypadku stwierdzenia prawidłowości w działaniu układu pomiarowego energii elektrycznej, strona wnioskująca o sprawdzenie układu pomiarowego pokrywa uzasadnione koszty związane z demontażem, montażem i wypożyczeniem zastępczego elementu układu pomiarowego.
- II.3.6.28. W przypadku wymiany układu pomiarowego lub jego elementu w trakcie dostarczania energii elektrycznej, a także po zakończeniu jej dostarczania, OSDn wydaje odbiorcy/wytwórcy dokument zawierający dane identyfikujące układ pomiarowy i stan wskazań licznika w chwili demontażu.

### II.3.7. Ogólne wymagania dotyczące przekładników pomiarowych prądowych i napięciowych

- II.3.7.1. Przekładniki prądowe powinny być tak dobrane, aby prąd pierwotny wynikający z mocy umownej mieścił się w granicach 20-120% ich prądu znamionowego i nie był wyższy niż wynikający z mocy przyłączeniowej.

W przypadku źródeł, przekładniki prądowe powinny być tak dobrane, aby prąd pierwotny wynikający z mocy umownej mieścił się w granicach:


- a) 20-120% prądu znamionowego przekładników o klasie dokładności 0,5,
- b) 5-120% prądu znamionowego przekładników o klasie dokładności 0,5S i 0,2,
- c) 1-120% prądu znamionowego przekładników o klasie dokładności 0,2S.

IRiESD – Warunki korzystania, prowadzenia ruchu, eksploatacji i planowania rozwoju sieci		
Data: 4 lutego 2014r.	Wersja 2.0.sn	strona 23 z 108
Zatwierdzono:	 	Obowiązuje od 5 lutego 2014 roku

- II.3.7.2. Przekładniki prądowe i napięciowe powinny być tak dobrane, aby obciążenie strony wtórnej zawierało się między 25%, a 100% wartości nominalnej mocy uzwojeń/rdzeni przekładników.
- II.3.7.3. W przypadku wystąpienia konieczności dociążenia rdzenia pomiarowego jako dociążenie należy zastosować atestowane rezystory instalowane w obudowach przystosowanych do plombowania.
- II.3.7.4. Przekładniki prądowe i napięciowe podlegają sprawdzeniu przed zainstalowaniem. Dla urządzeń wcześniej użytkowanych, właściciel przekładników dostarcza protokół ze sprawdzenia potwierdzający poprawność i zgodność danych znamionowych oraz oznaczeń przekładnika ze stanem faktycznym, który wraz z wcześniej wystawionym świadectwem legalizacji, protokołem lub świadectwem badań kontrolnych przekazuje do OSDn. W przypadku braku wcześniej wystawionych świadectw lub protokołów, wymagane jest ich uzyskanie poprzez przeprowadzenie badań w uprawnionym laboratorium zgodnie z obowiązującymi normami i przepisami. Powyższe urządzenia powinny posiadać cechę zabezpieczającą potwierdzającą dokonanie badań przez uprawnione laboratorium.
- II.3.7.5. Do uzwojenia wtórnego przekładników prądowych w układach pomiarowych nie można przyłączać innych przyrządów poza licznikami energii elektrycznej oraz w uzasadnionych przypadkach rezystorów dociążających
- II.3.7.6. Współczynnik bezpieczeństwa przyrządu (FS) dla przekładników prądowych w układach pomiarowych podstawowych i rezerwowych powinien być  $\leq 10$ , a dla nowozabudowanych i modernizowanych  $\leq 5$ .
- II.3.7.7. Przekładniki prądowe i napięciowe służące do pomiaru energii elektrycznej muszą być wyposażone w osłony zacisków wtórnych przystosowane do oplombowania. Przekładniki prądowe przełączalne służące do pomiarów energii elektrycznej muszą być zainstalowane w miejscach lub posiadać osłony zacisków pierwotnych uniemożliwiające nieautoryzowaną zmianę przekładni.

### II.3.8. Wymagania dla układów pomiarowo-rozliczeniowych kat. B

- II.3.8.1. Dla układów pomiarowych kategorii B1, o których mowa w pkt II.3.6.8. lit. a) powinny być spełnione następujące wymagania:
- konieczne jest stosowanie dwóch układów pomiarowych – układu pomiarowo-rozliczeniowego i układu pomiarowo-kontrolnego, zasilanych z oddzielnych przekładników prądowych i napięciowych, przy czym dopuszcza się stosowanie przekładników z dwoma uzwojeniami pomiarowymi na jednym rdzeniu,
  - przekładniki prądowe i napięciowe w układach pomiarowo-rozliczeniowych powinny mieć rdzenie uzwojenia pomiarowego o klasie dokładności nie gorszej niż 0,5 (zalecana klasa 0,2) służące do pomiaru energii czynnej,
  - przekładniki prądowe i napięciowe w układach pomiarowo-kontrolnych powinny mieć klasę dokładności nie gorszą niż 0,5 ,


IRiESD – Warunki korzystania, prowadzenia ruchu, eksploatacji i planowania rozwoju sieci		
Data: 4 lutego 2014r.	Wersja 2.0.sn	strona 24 z 108
Zatwierdzono:		Obowiązuje od 5 lutego 2014 roku



- d) liczniki energii elektrycznej w układach pomiarowo-rozliczeniowych powinny mieć klasę nie gorszą niż 0,5 dla energii czynnej i nie gorszą niż 1 dla energii biernej,
- e) liczniki energii elektrycznej w układach pomiarowo-kontrolnych powinny mieć klasę dokładności nie gorszą niż 1 dla energii czynnej i nie gorszą niż 2 dla energii biernej,
- f) układy pomiarowo-rozliczeniowe powinny umożliwiać rejestrowanie i przechowywanie w pamięci pomiarów mocy czynnej w okresach od 15 do 60 minut przez co najmniej 63 dni i automatycznie zamykać okres rozliczeniowy,
- g) układy pomiarowo-rozliczeniowe powinny posiadać układy synchronizacji czasu rzeczywistego co najmniej raz na dobę oraz podtrzymanie zasilania źródłami zewnętrznymi,
- h) układy pomiarowo-rozliczeniowe powinny zapewniać transmisję danych do LSPR OSDn nie częściej niż 4 razy na dobę,
- i) dla układu pomiarowo-rozliczeniowego (podstawowego) wymagana jest rezerwowa droga transmisji danych pomiarowych, przy czym dopuszcza się wykorzystanie urządzeń teleinformatycznych odbiorcy (np. poprzez wystawianie danych na serwer ftp, dedykowane platformy wymiany danych lub za pomocą poczty elektronicznej),
- j) powinien być możliwy lokalny pełny odczyt układu pomiarowego w przypadku awarii łączy transmisyjnych lub w celach kontrolnych.

II.3.8.2. Dla układów pomiarowych kategorii B2, o których mowa w pkt II.3.6.8. lit. b). powinny być spełnione następujące wymagania:

- a) konieczne jest stosowanie dwóch układów pomiarowych – układu pomiarowo-rozliczeniowego i układ pomiarowo-kontrolnego; układy mogą być zasilane z jednego uzwojenia przekładnika,
- b) przekładniki prądowe i napięciowe w układach pomiarowo-rozliczeniowych powinny mieć rdzenie uzwojenia pomiarowego o klasie dokładności nie gorszej niż 0,5 (zalecana klasa 0,2) służące do pomiaru energii czynnej,
- c) liczniki energii elektrycznej w układach pomiarowo-rozliczeniowych powinny mieć klasę nie gorszą niż 0,5 dla energii czynnej i nie gorszą niż 1 dla energii biernej,
- d) liczniki energii elektrycznej w układach pomiarowo-kontrolnych powinny mieć klasę nie gorszą niż 1 dla energii czynnej i nie gorszą niż 2 dla energii biernej,
- e) układy pomiarowo-rozliczeniowe powinny umożliwiać rejestrowanie i przechowywanie w pamięci pomiarów mocy czynnej w okresach od 15 do 60 minut przez co najmniej 63 dni i automatycznie zamykać okres rozliczeniowy,
- f) układy pomiarowo-rozliczeniowe powinny posiadać układy synchronizacji czasu rzeczywistego co najmniej raz na dobę oraz podtrzymanie zasilania ze źródeł zewnętrznych,

IRiESD – Warunki korzystania, prowadzenia ruchu, eksploatacji i planowania rozwoju sieci		
Data: 4 lutego 2014r.	Wersja 2.0.sn	strona 25 z 108
Zatwierdzono:		Obowiązuje od 5 lutego 2014 roku



- g) układy pomiarowo-rozliczeniowe powinny zapewniać transmisję danych pomiarowych do LSPR OSDn nie częściej niż raz na dobę, z zachowaniem kompletności danych pomiarowych oraz wymaganej terminowości,
- h) powinien być możliwy lokalny, pełny odczyt układu pomiarowego w przypadku awarii łączy transmisyjnych lub w celach kontrolnych.

II.3.8.3. Dla układów pomiarowych kategorii B3, o których mowa w pkt II.3.6.8. lit. c) powinny być spełnione następujące wymagania:

- a) przekładniki prądowe i napięciowe w układach pomiarowo-rozliczeniowych powinny mieć rdzenie uzwojenia pomiarowego o klasie dokładności nie gorszej niż 0,5 (zalecana klasa 0,2) służące do pomiaru energii czynnej,
- b) liczniki energii elektrycznej w układach pomiarowo-rozliczeniowych powinny mieć klasę nie gorszą niż 0,5 dla energii czynnej i nie gorszą niż 1 dla energii biernej,
- c) układy pomiarowo-rozliczeniowe powinny umożliwiać rejestrowanie i przechowywanie w pamięci pomiarów mocy czynnej w okresach od 15 do 60 minut przez co najmniej 63 dni i automatycznie zamykać okres rozliczeniowy,
- d) układy pomiarowo-rozliczeniowe powinny posiadać układy synchronizacji czasu rzeczywistego co najmniej raz na dobę oraz utrzymanie zasilania ze źródeł zewnętrznych,
- e) układy pomiarowo-rozliczeniowe powinny umożliwiać transmisję danych pomiarowych do LSPR OSDn nie częściej niż raz na dobę, z zachowaniem kompletności danych pomiarowych oraz wymaganej terminowości,
- f) powinien być możliwy lokalny pełny odczyt układu pomiarowego w przypadku awarii łączy transmisyjnych lub w celach kontrolnych.

II.3.8.4. Dla układów pomiarowych kategorii B4, o których mowa w pkt II.3.6.8. lit. d) powinny być spełnione następujące wymagania:

- a) przekładniki prądowe i napięciowe w układach pomiarowo-rozliczeniowych powinny mieć rdzenie uzwojenia pomiarowego o klasie dokładności nie gorszej niż 0,5 (zalecana klasa 0,2) służące do pomiaru energii czynnej,
- b) liczniki energii elektrycznej w układach pomiarowo-rozliczeniowych powinny mieć klasę nie gorszą niż 1 dla energii czynnej i nie gorszą niż 2 dla energii biernej,
- c) układy pomiarowo-rozliczeniowe powinny umożliwiać rejestrowanie i przechowywanie w pamięci pomiarów mocy czynnej w okresach od 15 do 60 minut przez co najmniej 63 dni i automatycznie zamykać okres rozliczeniowy,
- d) układy pomiarowo-rozliczeniowe powinny posiadać układy synchronizacji czasu rzeczywistego co najmniej raz na dobę,
- e) układy pomiarowo-rozliczeniowe powinny zapewniać transmisję danych pomiarowych do LSPR OSDn nie częściej niż raz na dobę, z zachowaniem kompletności danych pomiarowych oraz wymaganej terminowości,

IRiESD – Warunki korzystania, prowadzenia ruchu, eksploatacji i planowania rozwoju sieci		
Data: 4 lutego 2014r.	Wersja 2.0.sn	strona 26 z 108
Zatwierdzono:	 	Obowiązuje od 5 lutego 2014 roku



- f) powinien być możliwy lokalny pełny odczyt układu pomiarowego w przypadku awarii łączy transmisyjnych lub w celach kontrolnych.

II.3.8.5. Dla układów pomiarowych kategorii B5, o których mowa w pkt II.3.6.8. lit. e) powinny być spełnione następujące wymagania:



- a) przekładniki prądowe i napięciowe w układach pomiarowo-rozliczeniowych powinny mieć rdzenie uzwojenia pomiarowego o klasie dokładności nie gorszej niż 0,5 (zalecana klasa 0,2) służące do pomiaru energii czynnej,
- b) liczniki energii elektrycznej w układach pomiarowo-rozliczeniowych powinny mieć klasę nie gorszą niż 2 dla energii czynnej i nie gorszą niż 3 dla energii biernej,
- c) układy pomiarowo-rozliczeniowe powinny umożliwiać rejestrowanie i przechowywanie w pamięci pomiarów mocy czynnej w okresach od 15 do 60 minut przez co najmniej 63 dni i automatycznie zamykać okres rozliczeniowy,
- d) układy pomiarowo-rozliczeniowe powinny posiadać układy synchronizacji czasu rzeczywistego co najmniej raz na dobę,
- e) układy pomiarowo-rozliczeniowe powinny zapewniać transmisję danych pomiarowych do LSPR OSDn co najmniej raz na dobę, z zachowaniem kompletności danych pomiarowych oraz wymaganej terminowości,
- f) powinien być możliwy lokalny pełny odczyt układu pomiarowego w przypadku awarii łączy transmisyjnych lub w celach kontrolnych.

### II.3.9. Wymagania dla układów pomiarowo-rozliczeniowych kat. C

II.3.9.1. Wymagania dla układów pomiarowych kategorii C1, o których mowa w pkt II.3.6.8. lit. f). są następujące:

- a) liczniki energii elektrycznej w układach pomiarowo-rozliczeniowych powinny mieć klasę dokładności nie gorszą niż 2 dla energii czynnej i 3 dla energii biernej,
- b) w przypadku konieczności analizy profilu obciążenia OSDn może zadecydować o wymogu:
  - realizowania przez układ pomiarowy rejestracji i przechowywania w pamięci pomiarów mocy czynnej w okresach od 15 do 60 minut przez co najmniej 63 dni,
  - realizowania przez układ pomiarowy transmisji danych pomiarowych do LSPR OSDn, przy czym zaleca się transmisję danych nie częściej niż raz na dobę (zaleca się raz na miesiąc),
  - pomiaru mocy i energii biernej.


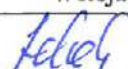
II.3.9.2. Wymagania dla układów pomiarowych kategorii C2, o których mowa w pkt II.3.6.8. lit. g). są następujące:

IRiESD – Warunki korzystania, prowadzenia ruchu, eksploatacji i planowania rozwoju sieci		
Data: 4 lutego 2014r.	Wersja 2.0.sn	strona 27 z 108
Zatwierdzono:	 	Obowiązuje od 5 lutego 2014 roku

- a) przekładniki prądowe w układach pomiarowo-rozliczeniowych powinny mieć rdzenie uzwojenia pomiarowego o klasie dokładności nie gorszej niż 0,5 służące do pomiaru energii czynnej,
- b) liczniki energii elektrycznej w układach pomiarowo-rozliczeniowych powinny mieć klasę nie gorszą niż 1 dla energii czynnej i nie gorszą niż 2 dla energii biernej,
- c) układy pomiarowo-rozliczeniowe powinny umożliwiać rejestrowanie i przechowywanie w pamięci pomiarów mocy czynnej w okresach od 15 do 60 minut przez co najmniej 63 dni nie dłużej jednak niż dwa okresy rozliczeniowe i automatycznie zamykać okres rozliczeniowy,
- d) układy pomiarowo-rozliczeniowe powinny umożliwiać transmisję danych pomiarowych do LSPR OSDn nie częściej niż raz na dobę, z zachowaniem kompletności danych pomiarowych oraz wymaganej terminowości,
- e) powinien być możliwy lokalny odczyt układu pomiarowego w przypadku awarii łączy transmisyjnych lub w celach kontrolnych.



### II.3.10. Wymagania dla sieci SN

- II.3.10.1. Jeśli w IRiESD-Korzystanie nie określono inaczej, zabezpieczenia w sieci SN działają na wyłączenie. Działanie na sygnalizację jest możliwe tylko zabezpieczeń ziemnozwarciowych w sytuacjach określonych w pkt II. 3.10.8. oraz zabezpieczeń napięciowych w polu pomiaru napięcia.
- II.3.10.2. Dopuszcza się stosowanie blokady zabezpieczeń nadprądowych zwłoczných od pewnych zjawisk w liniach, np. pojawienia się drugiej harmonicznej, wzrostu prądu po zamknięciu wyłącznika. Zabrania się stosowania blokad do zabezpieczenia nadprądowego zwarciovego, z wyjątkiem blokady kierunkowej.
- II.3.10.3. Zaleca się stosowanie dla zabezpieczeń nadprądowych zwłoczných od skutków zwarć międzyfazowych następujących wartości współczynników czułości:
  - 1) 1,5 dla zabezpieczeń podstawowych,
  - 2) 1,2 dla zabezpieczeń rezerwowych.
- II.3.10.4. Zaleca się następujące wartości współczynników czułości dla zabezpieczeń ziemnozwarciowych w liniach SN:
  - 1) 1,5 dla zabezpieczeń zerowoprądowych podczas zwarć bezoporowych, czyli jeśli składowa zerowa napięcia jest równa napięciu fazowemu sieci,
  - 2) 1,2 dla zabezpieczeń zerowoprądowych podczas zwarć oporowych, czyli jeśli składowa zerowa napięcia wynosi 50 % napięcia fazowego,
  - 3) 2,0 dla zabezpieczeń admitancyjnych i konduktancyjnych w sieciach o punkcie neutralnym uziemionym przez rezystor,
  - 4) 1,2 dla zabezpieczeń admitancyjnych i susceptancyjnych w pozostałych przypadkach.

IRiESD – Warunki korzystania, prowadzenia ruchu, eksploatacji i planowania rozwoju sieci		
Data: 4 lutego 2014r.	Wersja 2.0.sn	strona 28 z 108
Zatwierdzono:	 	Obowiązuje od 5 lutego 2014 roku



- II.3.10.5. Zaleca się stosowanie następujących wartości nastawczych zabezpieczeń zerowonapięciowych działających samodzielnie lub jako człony rozruchowe innych kryteriów i automatów wyrażonych w stosunku do składowej zerowej napięcia podczas zwarcia bezporowego:
- 1) 5 - 10 % w sieciach o punkcie neutralnym uziemionym przez rezystor,
  - 2) 5 - 15 % w sieciach o punkcie neutralnym izolowanym,
  - 3) 10 - 20 % w sieciach skompensowanych.
- Mniejsze wartości zaleca się stosować w sieciach z dużym udziałem linii kablowych.
- II.3.10.6. W celu ograniczenia skutków zakłóceń w pracy sieci, zaleca się stosowanie w jej głębi automatyki EAZ.
- II.3.10.7. Przyłączenie źródeł wytwórczych do sieci SN wymaga dostosowania automatyki LRW, SZR i zabezpieczenia szyn rozdzielni SN do nowych warunków pracy
- II.3.10.8. Pola linii SN, do których nie są przyłączone jednostki wytwórcze powinny być wyposażone w zabezpieczenia i automatykę:
- a) od skutków zwarć międzyfazowych, zalecane są zabezpieczenia nadprądowe zwłoczne i zwarciowe o charakterystykach niezależnych,
  - b) od skutków zwarć doziemnych działające na wyłączenie lub na sygnalizację. Działanie zabezpieczeń ziemnozwarciowych na sygnalizację jest dopuszczalne (z wyjątkiem sieci z punktem neutralnym uziemionym przez rezystor) tylko w wypadku braku technicznej możliwości zapewnienia selektywnego wyłączania pod warunkiem zachowania wymogów ochrony przeciwporażeniowej w zasilanej sieci,
  - c) wielokrotnego SPZ z możliwością jej programowania i blokowania, jeśli przyłączona linia jest napowietrzna lub napowietrzno – kablowa,
  - d) umożliwiające współpracę z zabezpieczeniem szyn zbiorczych i układem lokalnej rezerwy wyłącznikowej, jeśli jest taka potrzeba,
  - e) umożliwiające współpracę ze stacyjną automatyką SCO lub być wyposażone w zabezpieczenie podczęstotliwościowe - jeśli OSDn tego wymaga,
  - f) SPZ/SCO lub posiadać inny układ realizujący tą funkcję - jeśli OSDn tego wymaga.
- II.3.10.9. Pola linii SN, w których przyłączone są jednocześnie jednostki wytwórcze i odbiorcy powinny być wyposażone w:
- a) zabezpieczenia od skutków zwarć międzyfazowych, zalecane są zabezpieczenia nadprądowe zwłoczne i zwarciowe o charakterystykach niezależnych, każde z nich ma mieć możliwość wprowadzenia blokady kierunkowej. Zaleca się taki dobór nastaw, aby blokada kierunkowa konieczna była tylko dla zabezpieczenia nadprądowego zwłocznego,
  - b) zabezpieczenia od skutków zwarć doziemnych działające na wyłączenie lub na

<b>IRIESD – Warunki korzystania, prowadzenia ruchu, eksploatacji i planowania rozwoju sieci</b>		
Data: 4 lutego 2014r.	Wersja 2.0.sn	strona 29 z 108
Zatwierdzono:	 	Obowiązuje od 5 lutego 2014 roku

sygnalizację. Działanie zabezpieczeń ziemnozwarciowych na sygnalizację jest dopuszczalne (z wyjątkiem sieci z punktem neutralnym uziemionym przez rezystor) w wypadku braku technicznej możliwości zapewnienia selektywnego wyłączenia pod warunkiem zachowania wymogów ochrony przeciwporażeniowej w zasilanej sieci,


- c) układy automatyki wielokrotnego SPZ z możliwością jej programowania i blokowania, jeśli przyłączona linia jest napowietrzna lub napowietrzno – kablowa,
- d) zabezpieczenia nad- i podczęstotliwościowe, zalecane są zabezpieczenia wyposażone w kryterium  $df/dt$ ,
- e) zabezpieczenia nad- i podnapięciowe zasilane z przekładników napięciowych umieszczonych za wyłącznikiem,
- f) blokadę załączenia w przypadku obecności napięcia w linii, jeśli istnieje prawdopodobieństwo utrzymania się elektrowni lokalnej w pracy wyspowej, każde ręczne, zdalne i automatyczne załączenie linii powinno być poprzedzone kontrolą napięcia i ewentualną blokadą w przypadku istnienia napięcia w linii, zabezpieczenie wymaga zainstalowania przekładników napięciowych za wyłącznikiem pola.

oraz powinny mieć możliwość współpracy z zabezpieczeniem szyn zbiorczych i układem lokalnej rezerwy wyłącznikowej

II.3.10.10. Pola linii współpracujące wyłącznie z jednostkami wytwórczymi powinny być wyposażone w:

- a) zabezpieczenia od skutków zwarć międzyfazowych, zalecane są zabezpieczenia nadprądowe zwłoczne i zwarciowe o charakterystykach niezależnych, każde z nich ma mieć możliwość wprowadzenia blokady kierunkowej, zaleca się taki dobór nastaw, aby blokada kierunkowa konieczna była tylko dla zabezpieczenia nadprądowego zwłocznego,
- b) zabezpieczenia od skutków zwarć doziemnych działające na wyłączenie lub na sygnalizację. Działanie zabezpieczeń ziemnozwarciowych na sygnalizację jest dopuszczalne (z wyjątkiem sieci z punktem neutralnym uziemionym przez rezystor) w wypadku braku technicznej możliwości zapewnienia selektywnego wyłączenia pod warunkiem zachowania wymagań ochrony przeciwporażeniowej w zasilanej sieci,
- c) zabezpieczenia nad- i podczęstotliwościowe, zalecane są zabezpieczenia wyposażone w kryterium  $df/dt$ ,
- d) blokadę załączenia w przypadku obecności napięcia w linii, jeśli istnieje możliwość utrzymania się elektrowni lokalnej w pracy wyspowej, każde ręczne, zdalne i automatyczne załączenie linii powinno być poprzedzone kontrolą napięcia i ewentualną blokadą w przypadku istnienia napięcia w linii, zabezpieczenie wymaga zainstalowania przekładników napięciowych za wyłącznikiem pola,

**IRiESD – Warunki korzystania, prowadzenia ruchu, eksploatacji i planowania rozwoju sieci**

Data: 4 lutego 2014r.	Wersja 2.0.sn	strona 30 z 108
Zatwierdzono:		Obowiązuje od 5 lutego 2014 roku



oraz powinny mieć możliwość współpracy z zabezpieczeniem szyn zbiorczych i układem lokalnej rezerwy wyłącznikowej.

II.3.10.11. Pola transformatorów potrzeb własnych powinny być wyposażone w następujące układy EAZ:

- a) zabezpieczenie reagujące na zwarcia wewnętrzne w transformatorze i na wyprowadzeniach,
- b) zabezpieczenie nadprądowe zwłoczne od skutków zwarć zewnętrznych,
- c) zabezpieczenia fabryczne transformatora.

II.3.10.12. W sieciach skompensowanych zaleca się dla prawidłowego działania zabezpieczeń ziemnozwarciowych w polach liniowych wprowadzenie dodatkowego prądu doziemnego. Wartość i charakter tego prądu powinny być dostosowane do zastosowanych zabezpieczeń.

II.3.10.13. Jeśli w polu potrzeb własnych jest zainstalowany dławik do kompensacji prądów ziemnozwarciowych, to należy wprowadzić możliwość blokady zabezpieczenia nadprądowego zwłocznego od zabezpieczenia nadprądowego w punkcie neutralnym oraz uwzględnić zabezpieczenia fabryczne dławika.

II.3.10.14. Jeśli w polu potrzeb własnych jest zainstalowany rezystor uziemiający, to zabezpieczenie nadprądowe w punkcie neutralnym powinno mieć możliwość blokady zabezpieczenia nadprądowego zwłocznego transformatora potrzeb własnych oraz chronić rezystor przed skutkami zbyt długiego przepływu prądu w czasie zwarcia doziemnego niewyłączonego przez zabezpieczenia w innych polach. Sposób oddziaływania tego zabezpieczenia na wyłączniki w stacji zależy od wymagań OSD, warunków eksploatacji i może powodować:



- 1) dla transformatorów dwuzwojennych wyłączenie dwustronne (zalecane) lub tylko po stronie SN,
- 2) dla transformatorów trójzwojennych wyłączenie tylko po stronie SN dotkniętej zakłóceniem lub ze wszystkich stron,
- 3) wyłączenie pola potrzeb własnych (rozwiązanie dopuszczalne, ale nie zalecane),
- 4) wyłączenie rezystora uziemiającego (rozwiązanie dopuszczalne, ale nie zalecane).

II.3.10.15. W przypadku sieci uziemionej przez rezystor, każde automatyczne wyłączenie pola SN transformatora 110 kV/SN musi skutkować wyłączeniem wyłącznika pola transformatora uziemiającego lub rezystora.

II.3.10.16. Pola baterii kondensatorów wyposaża się w:

- 1) zabezpieczenia nadprądowe zwłoczne od skutków przeciążeń, zabezpieczenie musi w kryterium działania korzystać z wartości skutecznej prądu lub w inny sposób uwzględniać wpływ wyższych harmonicznych,
- 2) zabezpieczenie nadprądowe bezzwłoczne,

**IRiESD – Warunki korzystania, prowadzenia ruchu, eksploatacji i planowania rozwoju sieci**

Data: 4 lutego 2014r.	Wersja 2.0.sn	strona 31 z 108
Zatwierdzono:	 	Obowiązuje od 5 lutego 2014 roku

- 3) zabezpieczenie od skutków zwarć wewnętrznych,
- 4) zabezpieczenia nadnapięciowe.

II.3.10.17. Każde wyłącznik pola SN transformatora 110 kV/SN musi skutkować wyłączeniem wyłącznika pola baterii kondensatorów.

II.3.10.18. Łączniki szyn SN wyposaża się w następujące zabezpieczenia działające na wyłączenie własnego wyłącznika:


- a) zabezpieczenie nadprądowe zwłoczne,
- b) zabezpieczenie nadprądowe zwarciove działające przy załączeniu pola łącznika szyn na zwarcie,
- c) w sieci z punktem neutralnym uziemionym przez rezystor wymagane jest zabezpieczenie ziemnozwarciowe lub odpowiednie powiązanie z zabezpieczeniem nadprądowym w punkcie neutralnym transformatora uziemianego.

II.3.10.19. Pola pomiaru napięcia w rozdzielniach SN powinny być wyposażone w działające na sygnalizację zabezpieczenia reagujące na zanik, obniżenie lub wzrost napięcia na szynach SN, kontrolowane mają być napięcia przewodowe, a zabezpieczenie ma zadziałać, gdy nastąpi wzrost lub obniżenie jednego z nich.

II.3.10.20. Rozdzielnie SN powinny być wyposażone w:

- a) SCO umożliwiające realizację przynajmniej dwóch stopni w każdej sekcji, przy czym automatyka może być zrealizowana w polu pomiaru napięcia z rozproszaniem sygnału do pól odpływowych lub jako rozproszona w postaci zabezpieczeń podczęstotliwościowych w poszczególnych polach. Automatyki tej nie wolno instalować w rozdzielniach SN GPO. Automatyki tej nie należy uruchamiać w liniach, do których przyłączone są jednostki wytwórcze,
- b) SPZ/SCO należy stosować w uzgodnieniu z OSDn,
- c) LRW w celu rezerwowania wyłączników w polach liniowych, potrzeb własnych i baterii kondensatorów. Automatyka ta ma odłączać zasilanie zwarcia ze wszystkich stron, czyli również wyłączać linie z przyłączonymi elektrowniami lokalnymi,
- d) zabezpieczenie szyn zbiorczych. Automatyka ta ma odłączać zasilanie zwarcia ze wszystkich stron, czyli również wyłączać linie z przyłączonymi elektrowniami lokalnymi. Zabezpieczenie to powinno działać z czasem nie dłuższym niż 0,3 s,
- e) SZR, jeśli rozdzielnia SN posiada przynajmniej dwa zasilania. Decyzja o zabudowie należy uzgadniać z OSDn.

II.3.10.21. W rozdzielniach SN wyposażonych w automatykę SZR, do których przyłączone są jednostki wytwórcze, należy zastosować jedno z rozwiązań:

IRIESD – Warunki korzystania, prowadzenia ruchu, eksploatacji i planowania rozwoju sieci		
Data: 4 lutego 2014r.	Wersja 2.0.sn	strona 32 z 108
Zatwierdzono:		Obowiązuje od 5 lutego 2014 roku



- a) urządzenia SZR z funkcją kontroli napięcia szczytkowego (zalecane),
- b) przed załączeniem zasilania rezerwowego wyłączać linie, do których przyłączone są jednostki wytwórcze.

### II.3.11. Wymagania dla transformatorów

II.3.11.1. Transformatory SN/nN o mocy większej niż 1000 kVA posiadające wyłącznik przynajmniej po stronie wyższego napięcia wyposaża się w (zapisy nie dotyczą transformatorów współpracujących z jednostkami wytwórczymi):

- a) zabezpieczenia od skutków zwarć wewnętrznych w transformatorze i na wyprowadzeniach (nadprądowe zwarciovowe, a dla transformatorów o mocy powyżej 5 MVA różnicowe),
- b) zabezpieczenia od skutków zwarć zewnętrznych nadprądowe zwłoczne po każdej stronie,
- c) zabezpieczenia przeciążeniowe po każdej stronie (transformatory dwuuzwojeniowe można zabezpieczać tylko po jednej stronie),
- d) zabezpieczenia fabryczne transformatorów: dwustopniowe temperaturowe i gazowo-przepływowe kadzi oraz gazowo-przepływowe przełącznika zaczeptów.

Zaleca się, aby na wyłączenie działały również wybrane zabezpieczenia fabryczne. Zabezpieczenie przeciążeniowe może działać na sygnalizację.


### II.3.12. Wymagania techniczne dla systemu nadzoru i telemechaniki

II.3.12.1. Wymagania i zalecenia dotyczące systemu nadzoru stacji elektroenergetycznych obowiązują OSDn oraz podmioty przyłączane do sieci dystrybucyjnej OSDn.

II.3.12.2. Bezobsługowe stacje o górnym napięciu 6 kV a także w uzasadnionych przypadkach stacje 0,4 kV powinny być wyposażone w układy telesygnalizacji, telepomiarów i telesterowania umożliwiające zdalne prowadzenie ruchu stacji przez właściwe dyspozycje. Należy dążyć do wyposażenia w układy telemechaniki stacje elektroenergetyczne z obsługą.

II.3.12.3. Ogólne wymagania stawiane stacyjnemu i dyspozytorskiemu systemowi nadzoru, a podyktowane głównie względami optymalizacyjnymi i niezawodnościowymi są następujące:

- a) systemy nadzoru muszą być kompatybilne z systemem nadzoru OSDn. Systemy nadzoru muszą spełniać wymagania stosowne do rodzaju obsługiwanych stacji z uwzględnieniem wymogów jakościowych i konfiguracyjnych,
- b) systemy nadzoru powinny być połączone z systemem nadzoru OSDn z wykorzystaniem niezawodnych i o właściwej przepływności łączy transmisyjnych.

IRiESD – Warunki korzystania, prowadzenia ruchu, eksploatacji i planowania rozwoju sieci		
Data: 4 lutego 2014r.	Wersja 2.0.sn	strona 33 z 108
Zatwierdzono:		Obowiązuje od 5 lutego 2014 roku


- c) systemy nadzoru powinny zapewniać archiwizację danych na okres zgodny z wymaganiami norm bezpieczeństwa informacji oraz umożliwić utrzymanie ciągłości nadzoru dyspozytorskiego i dokonywania analiz pracy sieci,
- d) należy dążyć do tego, aby wszelkie informacje uzyskiwane dla systemów nadzoru posiadały znacznik czasu. Struktura sieci komunikacyjnych sygnałów telemechaniki winna zapewnić niezawodność i optymalizację przepływu informacji.
- e) protokół transmisji musi być dostosowany do systemu sterowania posiadanego przez OSDn,
- f) należy dążyć do tego, aby czas reakcji całego systemu nadzoru nie przekraczał kilku sekund, a rozdzielczość czasowa przesyłanych sygnałów zawierała się w granicach 1–100 ms.

II.3.12.4. Wybrane rozdzielnie podmiotów zewnętrznych powinny retransmitować do systemu nadzoru OSDn co najmniej następujące informacje:

- a) sygnalizację położenia łączników na rozdzielni,
- b) zbiorczą sygnalizację awaryjną,
- c) zbiorczą sygnalizację zadziałania zabezpieczeń,
- d) pomiar mocy biernej i czynnej (oddanie i pobór) oraz prądu w poszczególnych polach odpływowych rozdzielni, a także napięcia na poszczególnych układach szyn.

II.3.12.5. Ważne ruchowo rozdzielnie SN wyposażone w wyłączniki powinny być modernizowane co najmniej do standardu telemechaniki umożliwiającej:

- a) Telesterowanie:
  - sterowanie wyłącznikami,
  - sterowanie urządzeniami automatyk stacyjnych.
- b) Telesygnalizację:
  - stanu położenia wyłączników, odłączników szynowych i liniowych oraz uziemników,
  - stanu automatyk stacyjnych,
  - sygnalizację awaryjną indywidualną z poszczególnych pól rozdzielni,
  - sygnalizację zadziałania poszczególnych zabezpieczeń,
  - sygnalizację awaryjną z potrzeb własnych prądu stałego dotyczącą w szczególności: uszkodzenia prostownika, braku ciągłości obwodów prądu stałego wraz z baterią oraz doziemienia w obwodach prądu stałego,
  - sygnalizację awaryjną z urządzeń zasilania bezprzerwowego,
  - sygnalizację przeciwpożarową.
- c) Telemetrię:
  - pomiar prądu w poszczególnych polach,
  - pomiar napięcia na poszczególnych układach szyn.

IRIESD – Warunki korzystania, prowadzenia ruchu, eksploatacji i planowania rozwoju sieci		
Data: 4 lutego 2014r.	Wersja 2.0.sn	strona 34 z 108
Zatwierdzono:		Obowiązuje od 5 lutego 2014 roku



- II.3.12.6. Urządzenia telemechaniki obiektowej powinny być zasilane z układu napięcia bezprzerwowego o czasie autonomii nie krótszym niż 8 godz.


### II.3.13. Wymagania związane z systemami teletransmisyjnymi

- II.3.13.1. OSDn odpowiada za utrzymanie infrastruktury telekomunikacyjnej i informatycznej niezbędnej do właściwego prowadzenia ruchu dla obszaru swojego działania.
- II.3.13.2. Infrastruktura telekomunikacyjna powinna umożliwiać współpracę z innymi operatorami systemów dystrybucyjnych, w tym głównie z OSDp oraz w razie konieczności z wybranymi odbiorcami końcowymi.
- OSDn podejmuje decyzję o konieczności zabudowy infrastruktury telekomunikacyjnej u odbiorcy końcowego z uwzględnieniem zapisów pkt II.3.13.3.
- II.3.13.3. W przypadkach, w których wymagane jest dostosowanie infrastruktury telekomunikacyjnej i informatycznej do potrzeb wymienionych w pkt II.3.13.1. zainteresowane strony wzajemnie uzgadniają między sobą zakres i szczegółowe wymagania, wraz z określeniem sposobów sfinansowania niezbędnych działań w obszarze budowy, eksploatacji oraz zapewnienia pewności i jakości transmisji.

## III. WARUNKI KORZYSTANIA Z SIECI DYSTRYBUCYJNEJ


### III.1. Charakterystyka korzystania z sieci elektroenergetycznych

- III.1.1. Korzystanie z sieci dystrybucyjnej umożliwia realizację dostaw energii elektrycznej w sposób ciągły i niezawodny, przy zachowaniu obowiązujących parametrów jakościowych energii elektrycznej i standardów jakościowych obsługi użytkowników systemu określonych w umowie o świadczenie usług dystrybucji lub w umowie kompleksowej
- III.1.2. OSDn na zasadzie równoprawnego traktowania oraz na zasadach oraz w zakresie wynikającym z obowiązujących przepisów i IRiESD, świadczy usługi dystrybucji, zapewniając wszystkim użytkownikom systemu, zaspokojenie uzasadnionych potrzeb w zakresie dostarczania energii elektrycznej.
- III.1.3. Świadczenie usługi dystrybucji odbywa się na podstawie umowy o świadczenie usług dystrybucji energii elektrycznej albo na podstawie umowy kompleksowej na zasadach i warunkach określonych w ustawie Prawo Energetyczne, aktach wykonawczych do tej ustawy, IRiESD oraz taryfie OSDn zatwierdzonej przez Prezesa URE.

IRiESD – Warunki korzystania, prowadzenia ruchu, eksploatacji i planowania rozwoju sieci		
Data: 4 lutego 2014r.	Wersja 2.0.sn	strona 35 z 108
Zatwierdzono:		Obowiązuje od 5 lutego 2014 roku

### III.2. Warunki świadczenia przez OSDn usług dystrybucji energii elektrycznej

- III.2.1. Usługa dystrybucji energii elektrycznej obejmująca korzystanie z krajowego systemu elektroenergetycznego polega na utrzymaniu:
- ciągłości dostarczania i odbioru energii elektrycznej w krajowym systemie elektroenergetycznym oraz niezawodności jej dostarczania,
  - parametrów jakościowych energii elektrycznej.
- III.2.2. OSDn świadcząc usługę dystrybucji energii elektrycznej:
- dostarcza energię elektryczną zgodnie z obowiązującymi parametrami jakościowymi i na warunkach określonych w umowie o świadczenie usług dystrybucji energii elektrycznej albo na podstawie umowy kompleksowej,
  - instaluje, na własny koszt, układ pomiarowo-rozliczeniowy w miejscu przygotowanym przez odbiorcę oraz system pomiarowo-rozliczeniowy, w przypadku podmiotów zaliczonych do grup przyłączeniowych IV-VI, zasilanych z sieci o napięciu znamionowym nie wyższym niż 1 kV, z wyłączeniem wytwórców,
  - powiadamia odbiorców o terminach i czasie planowanych przerw w dostarczaniu energii elektrycznej w wymaganej przepisami prawa formie,
  - niezwłocznie przystępuje do likwidacji awarii i usuwania zakłóceń w dostarczaniu energii elektrycznej,
  - przekazuje dane pomiarowe odbiorcy, sprzedawcy oraz podmiotowi odpowiedzialnemu za bilansowanie handlowe energii elektrycznej dostarczonej i pobranej z systemu,
  - umożliwia wgląd do wskazań układu pomiarowo-rozliczeniowego oraz dokumentów stanowiących podstawę do rozliczeń za dostarczoną energię elektryczną, a także do wyników kontroli prawidłowości wskazań tych układów,
  - opracowuje, aktualizuje i udostępnia odbiorcom ich standardowe profile zużycia energii elektrycznej,
  - wdraża procedury zmiany sprzedawcy oraz je uwzględnia w IRiESD.
- III.2.3. Przyłączenie podmiotu do sieci następuje na podstawie umowy o przyłączenie do sieci i po spełnieniu warunków przyłączenia do sieci.
- III.2.4. OSDn opracowuje i udostępnia użytkownikom systemu wzory wniosków o określenie warunków przyłączenia oraz umów o świadczenie usług dystrybucji energii elektrycznej właściwe dla poszczególnych grup (typów) użytkowników systemu dystrybucyjnego.
- III.2.5. Udostępnianie wzorów umów o świadczenie usług dystrybucji energii elektrycznej odbywa się poprzez ich opublikowanie i aktualizację na stronie internetowej OSDn. Obowiązek publikacji wynika z powszechnie obowiązujących przepisów, decyzji administracyjnych i IRiESD.

IRiESD – Warunki korzystania, prowadzenia ruchu, eksploatacji i planowania rozwoju sieci		
Data: 4 lutego 2014r.	Wersja 2.0.sn	strona 36 z 108
Zatwierdzono:		Obowiązuje od 5 lutego 2014 roku




- III.2.6. Wzory umów, o których mowa powyżej, stanowią podstawę do przygotowania projektu umowy o świadczenie usług dystrybucji energii elektrycznej.
- III.2.7. Przepisy związane z przyłączeniem szczegółowo opisane w pkt II.1. stosuje się odpowiednio w przypadku zwiększenia, przez podmiot przyłączony do sieci, zapotrzebowania na moc przyłączeniową lub zmiany dotychczasowych warunków i parametrów technicznych pracy urządzeń, instalacji i sieci przyłączonego podmiotu oraz ponownego przyłączenia odłączonego podmiotu.

### III.3. Standardy jakościowe obsługi użytkowników systemu

#### III.3.1. Postanowienia ogólne

- III.3.1.1. OSDn świadczy usługi dystrybucji na zasadzie równoprawnego traktowania wszystkich użytkowników systemu.
- III.3.1.2. OSDn stosuje standardy jakościowe obsługi użytkowników systemu określone w obowiązujących przepisach. W szczególności OSDn stosuje następujące standardy jakościowe obsługi odbiorców:
- a) przyjmuje od odbiorców przez całą dobę zgłoszenia i reklamacje dotyczące dostarczania energii elektrycznej z sieci dystrybucyjnej,
  - b) bezzwłocznie przystępuje do usuwania zakłóceń w dostarczaniu energii elektrycznej spowodowanych nieprawidłową pracą sieci dystrybucyjnej,
  - c) udziela odbiorcom, na ich żądanie, informacji o przewidywanym terminie wznowienia dostarczania energii elektrycznej przerwanej z powodu awarii w sieci dystrybucyjnej,
  - d) powiadamia odbiorców, z co najmniej pięciodniowym wyprzedzeniem, o terminach i czasie planowanych przerw w dostarczaniu energii elektrycznej, w formie:
    - ogłoszeń prasowych, internetowych, komunikatów radiowych lub telewizyjnych lub w inny sposób zwyczajowo przyjęty na danym terenie – odbiorców zasilanych z sieci o napięciu znamionowym nie wyższym niż 1 kV,
    - indywidualnych zawiadomień pisemnych, telefonicznych lub za pomocą innego środka komunikowania się – odbiorców zasilanych z sieci o napięciu znamionowym wyższym niż 1 kV,
  - e) informuje na piśmie, z co najmniej:
    - tygodniowym wyprzedzeniem – odbiorców zasilanych z sieci o napięciu znamionowym wyższym niż 1 kV, o zamierzonej zmianie nastawień w automatyce zabezpieczeniowej i innych parametrach mających wpływ na współpracę ruchową z siecią,

IRiESD – Warunki korzystania, prowadzenia ruchu, eksploatacji i planowania rozwoju sieci		
Data: 4 lutego 2014r.	Wersja 2.0.sn	strona 37 z 108
Zatwierdzono:		Obowiązuje od 5 lutego 2014 roku

- rocznym wyprzedzeniem – odbiorców zasilanych z sieci o napięciu znamionowym nie wyższym niż 1 kV, o konieczności dostosowania urządzeń i instalacji do zmienionego napięcia znamionowego, podwyższonego poziomu prądów zwarcia, zmiany rodzaju przyłącza lub innych warunków funkcjonowania sieci,
  - 3-letnim wyprzedzeniem – odbiorców zasilanych z sieci o napięciu znamionowym wyższym niż 1 kV, o konieczności dostosowania urządzeń i instalacji do zmienionego napięcia znamionowego, podwyższonego poziomu prądów zwarcia lub zmianie innych warunków funkcjonowania sieci,
- f) odpłatnie podejmuje stosowne czynności w sieci dystrybucyjnej w celu umożliwienia bezpiecznego wykonania, przez odbiorcę lub inny podmiot, prac w obszarze oddziaływania tej sieci,
- g) nieodpłatnie udziela informacji w sprawie zasad rozliczeń oraz taryfy OSDn,
- h) rozpatruje wnioski lub reklamacje odbiorcy w sprawie rozliczeń i udziela odpowiedzi nie później niż w terminie 14 dni od dnia złożenia wniosku lub zgłoszenia reklamacji, chyba że w umowie między stronami określono inny termin,
- i) na wniosek odbiorcy, w miarę możliwości technicznych i organizacyjnych, dokonuje sprawdzenia dotrzymania parametrów jakościowych energii elektrycznej dostarczanej z sieci, poprzez wykonanie odpowiednich pomiarów,
- j) na pisemny wniosek odbiorcy, po rozpatrzeniu i uznaniu jego zasadności, udziela bonifikaty w wysokości określonej w taryfie za niedotrzymanie parametrów jakościowych energii elektrycznej, o których mowa w aktach wykonawczych do ustawy Prawo energetyczne lub w umowie lub w niniejszej IRiESD.

III.3.1.3. Na żądanie odbiorcy OSDn dokonuje sprawdzenia prawidłowości działania układu pomiarowo-rozliczeniowego na zasadach i w terminach określonych w ustawie - Prawo energetyczne i aktach wykonawczych do niej oraz zgodnie z pkt.II.3.6.


### III.3.2. Postępowanie reklamacyjne

III.3.2.1. Reklamacje podmiotów zobowiązanych do stosowania IRiESD mogą być zgłaszane w formie pisemnej (drogą pocztową, telefaksową lub mailową) lub ustnej (telefonicznie).

III.3.2.2. Reklamacje powinny być dostarczone do OSDn, na adres:

Przedsiębiorstwo Produkcyjno-Usługowe „STOREM” Sp. z o.o.,  
ul. 1 maja 100.  
32-340 Wolbrom

Strona internetowa OSDn dostępna jest pod adresem: <http://www.storem.pl>

IRiESD – Warunki korzystania, prowadzenia ruchu, eksploatacji i planowania rozwoju sieci		
Data: 4 lutego 2014r.	Wersja 2.0.sn	strona 38 z 108
Zatwierdzono:		Obowiązuje od 5 lutego 2014 roku



III.3.2.3. Zgłoszenie przez podmiot reklamacji do OSDn powinno zawierać w szczególności:

- a) dane adresowe podmiotu;
- b) datę zaistnienia oraz opis i przyczynę okoliczności stanowiących podstawę reklamacji wraz z uzasadnieniem;
- c) zgłaszane żądanie;
- d) dokumenty uzasadniające żądanie.

Uchybienia w zgłoszeniu reklamacyjnym dot. lit. b) - d) nie mogą być przyczyną odrzucenia rozpatrzenia reklamacji przez OSDn.

III.3.2.4. OSDn rozstrzyga zgłoszoną reklamację w terminie nie dłuższym niż:

- a) 14 dni od daty otrzymania zgłoszenia reklamacji – jeżeli reklamacja dotyczy rozliczeń,
- b) 30 dni od daty otrzymania zgłoszenia reklamacji – w pozostałych przypadkach.

Rozstrzygnięcie reklamacji wraz z uzasadnieniem jest przesyłane w formie pisemnej.

III.3.2.5. Jeżeli rozstrzygnięcie reklamacji przez OSDn zgodnie z pkt III.3.2.4. w całości lub w części nie jest satysfakcjonujące dla podmiotu zgłaszającego, to podmiot ten ma prawo w terminie 14 dni od dnia otrzymania rozstrzygnięcia, wystąpić pisemnie do OSDn z wnioskiem o ponowne rozpatrzenie reklamacji. Wniosek powinien zawierać:


- a) zakres nieuwzględnionego przez OSDn żądania;
- b) uzasadnienie faktyczne zgłoszonego żądania;
- c) dane przedstawicieli podmiotu upoważnionych do prowadzenia negocjacji.

Wniosek o ponowne rozstrzygnięcie reklamacji powinien być przekazany na adres wymieniony w pkt III.3.2.2.

III.3.2.6. OSDn rozstrzyga wniosek o ponowne rozpatrzenie reklamacji w terminie nieprzekraczającym 30 dni od daty jego otrzymania. OSDn rozpatruje przedmiotowy wniosek po przeprowadzeniu negocjacji z upoważnionymi przedstawicielami podmiotu zgłaszającego reklamację i może ją uwzględnić w całości lub w części lub podtrzymać swoje wcześniejsze stanowisko. OSDn przesyła rozstrzygnięcie wniosku w formie pisemnej.

III.3.2.7. Jeżeli reklamacje prowadzące do sporu pomiędzy OSDn, a podmiotem zgłaszającym żądanie nie zostaną uwzględnione w trakcie opisanego powyżej postępowania reklamacyjnego, Strony sporu mogą zgłosić spór do rozstrzygnięcia przez sąd, zgodnie z zapisami zawartymi w stosownej umowie wiążącej OSDn i podmiot składający reklamację.

III.3.2.8. Skierowanie sprawy do rozstrzygnięcia przez sąd musi być poprzedzone procedurą reklamacyjną zgodnie z powyższymi postanowieniami.

IRiESD – Warunki korzystania, prowadzenia ruchu, eksploatacji i planowania rozwoju sieci		
Data: 4 lutego 2014r.	Wersja 2.0.sn	strona 39 z 108
Zatwierdzono:		Obowiązuje od 5 lutego 2014 roku

III.3.2.9. W przypadku URD posiadającego zawartą umowę kompleksową ze sprzedawcą, realizacja obowiązków w zakresie postępowania reklamacyjnego odbywać się będzie poprzez tego sprzedawcę.

## IV. EKSPLOATACJA URZĄDZEŃ, INSTALACJI I SIECI

### IV.1. Przepisy ogólne

IV.1.1. Urządzenia przyłączone do sieci dystrybucyjnej OSDn muszą spełniać warunki legalizacji, uzyskiwania homologacji i/lub certyfikatów, znaku CE oraz innych wymagań określonych odrębnymi przepisami.

Projektowanie oraz eksploatacja urządzeń, instalacji i sieci powinny zapewniać racjonalne i oszczędne zużycie paliw lub energii przy zachowaniu:



- a) niezawodności współdziałania z siecią,
- b) bezpieczeństwa obsługi i otoczenia po spełnieniu wymagań ochrony środowiska,
- c) zgodności z wymaganiami odrębnych przepisów, a w szczególności przepisów: prawa budowlanego, o ochronie przeciwporażeniowej, o ochronie przeciwpożarowej, o dozorcze technicznym, Polskich Norm wprowadzonych do obowiązkowego stosowania.

IV.1.2. Zasady i standardy techniczne eksploatacji sieci dystrybucyjnej OSDn obejmują zagadnienia związane z:

- a) przyjmowaniem urządzeń, instalacji i sieci do eksploatacji,
- b) prowadzeniem zabiegów eksploatacyjnych,
- c) przekazaniem urządzeń, instalacji i sieci do remontu lub wycofywaniem z eksploatacji,
- d) dokonywaniem uzgodnień z OSP i OSDp przy wykonywaniu prac eksploatacyjnych,
- e) prowadzeniem dokumentacji technicznej i prawnej.

IV.1.3. Właściciel urządzeń, instalacji lub sieci odpowiada za ich należyty stan techniczny w tym za prawidłowe ich utrzymanie oraz prowadzenie eksploatacji przy zachowaniu należytej staranności poprzez m.in. wykonywanie oględzin, przeglądów, konserwacji i remontów oraz badań, pomiarów i prób eksploatacyjnych.

Właściciel urządzeń, instalacji lub sieci może na podstawie umowy powierzyć prowadzenie eksploatacji swoich urządzeń, instalacji lub sieci innemu podmiotowi, z uwzględnieniem zasad określonych w niniejszej IRiESD. Szczegółowy zakres obowiązków powierzonych prowadzącemu eksploatację określają zapisy umowy zawartej na tą okoliczność.



<b>IRiESD – Warunki korzystania, prowadzenia ruchu, eksploatacji i planowania rozwoju sieci</b>		
Data: 4 lutego 2014r.	Wersja 2.0.sn	strona 40 z 108
Zatwierdzono:	 	Obowiązuje od 5 lutego 2014 roku



- IV.1.4. Dopuszcza się w umowie zawartej pomiędzy właścicielem urządzeń, instalacji lub sieci oraz OSDn, uzgodnienie innych niż określone w IRiESD standardów eksploatacji urządzeń, instalacji lub sieci.
- IV.1.5. OSDn prowadzi eksploatację należących do OSDn urządzeń elektroenergetycznych, zgodnie z zapisami niniejszej IRiESD oraz w oparciu o zasady i instrukcje eksploatacji sieci, instalacji, grup urządzeń lub poszczególnych urządzeń, w tym układów automatyki i zabezpieczeń, pomiarowych, regulacyjnych i sterowniczo-sygnalizacyjnych.
- IV.1.6. Podmioty przyłączone do sieci dystrybucyjnej OSDn zobowiązane są do eksploataowania sieci, urządzeń i instalacji będących ich własnością w sposób nie zagrażający bezpiecznej pracy systemu dystrybucyjnego. Granicę eksploatacji sieci, urządzeń i instalacji (w tym układy automatyki zabezpieczeniowej i telemechaniki), a tym samym obowiązek utrzymywania tych elementów w należytych stanie technicznym, reguluje umowa o świadczenie usług dystrybucyjnych lub umowa kompleksowa.
- OSDn może zażądać od podmiotu, któremu świadczy usługę dystrybucji wglądu w dokumentację eksploatacyjną potwierdzającą terminowość i zakres prowadzonych prac eksploatacyjnych sieci, urządzeń i instalacji, których stan techniczny może mieć wpływ na pracę sieci dystrybucyjnej.
- IV.1.7. Wykonywanie oględzin, przeglądów, oceny stanu technicznego oraz konserwacji i remontów urządzeń, instalacji oraz sieci dystrybucyjnych określa OSDn zgodnie z niniejszą IRiESD.

## IV.2. Przyjmowanie urządzeń, instalacji i sieci do eksploatacji

- IV.2.1. Przyjęcie do eksploatacji nowych urządzeń i instalacji, przebudowanych i po remoncie następuje po przeprowadzeniu prób i pomiarów oraz stwierdzeniu spełnienia przez przyjmowane do eksploatacji urządzenia i instalacje warunków określonych w niniejszej IRiESD oraz warunków określonych w zawartych umowach, a także warunków zawartych w dokumentacji projektowej i fabrycznej oraz spełnieniu wymagań, o których mowa w pkt X.2. Ponadto przyjmowane do eksploatacji urządzenia i instalacje, w zależności od potrzeb powinny posiadać wymaganą dokumentację prawną i techniczną.
- IV.2.2. Jednostki wytwórcze oraz inne urządzenia określone przez OSDn przyłączane lub przyłączone do sieci SN i nN, po dokonaniu remontu lub przebudowy, przed przyjęciem do eksploatacji są poddawane specjalnej procedurze przy wprowadzaniu do eksploatacji np. ruchowi próbnemu.
- IV.2.3. Specjalne procedury, o których mowa w pkt IV.2.2 są ustalane pomiędzy właścicielem lub podmiotem prowadzącym eksploatację urządzeń, operatorem systemu dystrybucyjnego i wykonawcą prac, z uwzględnieniem wymagań producenta urządzeń.

IRiESD – Warunki korzystania, prowadzenia ruchu, eksploatacji i planowania rozwoju sieci		
Data: 4 lutego 2014r.	Wersja 2.0.sn	strona 41 z 108
Zatwierdzono:	 	Obowiązuje od 5 lutego 2014 roku

- IV.2.4. Właściciel urządzeń, instalacji lub sieci w uzgodnieniu z OSDn dokonuje odbioru urządzeń i instalacji oraz sporządza protokół stwierdzający spełnianie przez przyjmowane do eksploatacji urządzenia i instalacje wymagań określonych w niniejszej IRiESD.
- IV.2.5. OSDn, w przypadku gdy nie jest właścicielem uruchamianych urządzeń, instalacji i sieci, zastrzega sobie prawo sprawdzenia urządzeń, instalacji i sieci przyłączanych do sieci, której jest operatorem.

#### IV.3. Przekazanie urządzeń do remontu, przebudowy lub wycofywanie z eksploatacji


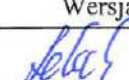
- IV.3.1. Przekazanie urządzeń do remontu, przebudowy lub wycofanie z eksploatacji następuje na podstawie decyzji właściciela urządzeń.
- IV.3.2. Datę i sposób przekazania urządzeń do remontu, przebudowy lub wycofania z eksploatacji wymaga uzgodnienia z OSDn.

#### IV.4. Uzgadnianie prac eksploatacyjnych z operatorami systemów dystrybucyjnych

- IV.4.1. Wszystkie prace wykonywane w sieci dystrybucyjnej OSDn, a mogące mieć wpływ na sieć OSDp, są prowadzone w uzgodnieniu z OSDp.
- IV.4.2. W przypadku powierzenia prowadzenia eksploatacji urządzeń, instalacji lub sieci innemu podmiotowi, szczegółowe zasady i terminy dokonywania uzgodnień prac eksploatacyjnych z OSDp reguluje umowa.
- IV.4.3. OSDn dokonuje niezbędnych uzgodnień planowanych prac eksploatacyjnych w zakresie, w jakim mogą one mieć wpływ na pracę sieci, której ruch prowadzą inni operatorzy, w tym OSDp.

#### IV.5. Dokumentacja techniczna i prawna

- IV.5.1. Właściciel obiektu elektroenergetycznego lub urządzenia prowadzi i na bieżąco aktualizuje następującą dokumentację:
- dla obiektu elektroenergetycznego – dokumentację techniczną i prawną,
  - dla urządzeń – dokumentację techniczną.
- Dopuszcza się prowadzenie oraz aktualizacje dokumentacji przez inny podmiot działający podstawie umowy zawartej z właścicielem. Rodzaj i zakres prowadzonej dokumentacji określa umowa.
- IV.5.2. Dokumentacja techniczna w zależności od potrzeb, rodzaju obiektu, urządzenia lub grupy urządzeń obejmuje m.in.:
- dokumentację projektową i powykonawczą,
  - w zależności od potrzeb, protokół zakwalifikowania pomieszczeń i ich stref lub przestrzeni zewnętrznych do kategorii niebezpieczeństwa pożarowego

IRiESD – Warunki korzystania, prowadzenia ruchu, eksploatacji i planowania rozwoju sieci		
Data: 4 lutego 2014r.	Wersja 2.0.sn	strona 42 z 108
Zatwierdzono:	 	Obowiązuje od 5 lutego 2014 roku



i zagrożenia wybuchem,



- c) dokumentację techniczno-ruchową urządzeń,
- d) dokumentację związaną z ochroną środowiska naturalnego,
- e) dokumentację eksploatacyjną i ruchową.

IV.5.3. Dokumentacja eksploatacyjna i ruchowa w zależności od potrzeb, rodzaju obiektu, urządzenia lub grupy urządzeń obejmuje m.in.:

- a) dokumenty przyjęcia do eksploatacji, w tym protokoły przeprowadzonych prób,
- b) instrukcję eksploatacji wraz z niezbędnymi załącznikami,
- c) instrukcję współpracy ruchowej (IWR) opracowaną zgodnie z pkt II.1.18.,
- d) dokumenty dotyczące oględzin, przeglądów, konserwacji, napraw i remontów, w tym dokumenty dotyczące rodzaju i zakresu uszkodzeń i napraw,
- e) protokoły zawierające wyniki przeprowadzonych prób i pomiarów,
- f) protokoły badań zakłóceń, o ile są wymagane,
- g) wykaz niezbędnych części zamiennych,
- h) dokumenty z przeprowadzonej oceny stanu technicznego,
- i) protokoły badań zakłóceń,
- j) statystykę uszkodzeń i zakłóceń, w tym ewidencję wyłączeń
- k) dziennik operacyjny,
- l) schemat elektryczny obiektu z zaznaczeniem granic własności,
- m) wykaz nastawień zabezpieczeń i automatyki,
- n) wykaz osób upoważnionych do realizacji operacji ruchowych.

IV.5.4. Instrukcja eksploatacji obiektu, urządzenia lub grupy urządzeń jest opracowywana przez właściciela lub przez podmiot prowadzący eksploatację na mocy umowy z właścicielem obiektu/urządzenia. W zależności od potrzeb i rodzaju obiektu, urządzenia lub grupy urządzeń zawiera m.in.:

- a) ogólną charakterystykę urządzenia,
- b) niezbędne warunki eksploatacji urządzenia,
- c) określenie czynności związanych z uruchomieniem, obsługą w czasie pracy i zatrzymaniem urządzenia w warunkach normalnej eksploatacji,
- d) wymagania w zakresie konserwacji i napraw,
- e) zasady postępowania w razie awarii, pożaru i w przypadku innych zakłóceń w pracy urządzenia,
- f) zakresy wykonywania zapisów ruchowych, w tym wskazań aparatury kontrolno-pomiarowej,

IRIESD – Warunki korzystania, prowadzenia ruchu, eksploatacji i planowania rozwoju sieci		
Data: 4 lutego 2014r.	Wersja 2.0.sn	strona 43 z 108
Zatwierdzono:	 	Obowiązuje od 5 lutego 2014 roku

- g) zakresy przeprowadzania oględzin, przeglądów oraz prób i pomiarów,
- h) wymagania dotyczące ochrony przed porażeniem, pożarem, wybuchem oraz inne wymagania w zakresie bezpieczeństwa obsługi i otoczenia,
- i) wymagania dotyczące kwalifikacji osób zajmujących się eksploatacją,
- j) wykaz niezbędnego sprzętu ochronnego oraz informacje o środkach łączności,
- k) wymagania związane z ochroną środowiska naturalnego;
- l) zakres wykonywania zapisów ruchowych, w tym wskazań aparatury kontrolno-pomiarowej;
- m) opis zastosowanych środków ochrony przed porażeniem, pożarem, wybuchem oraz środków w zakresie bezpieczeństwa obsługi i otoczenia.

IV.5.5. Dokumentacja prawna obiektu elektroenergetycznego powinna zawierać w szczególności:

- a) decyzję o warunkach zabudowy i zagospodarowania terenu – jeżeli jest wymagana,
- b) dokumenty stwierdzające stan prawno-własnościowy nieruchomości,
- c) pozwolenie na budowę wraz z załącznikami,
- d) pozwolenie na użytkowanie – jeżeli jest wymagane.

#### IV.6. Rezerwa urządzeń i części zapasowych

IV.6.1. OSDn, w zakresie posiadanego majątku, zapewnia rezerwy urządzeń i części zapasowych, niezbędne z punktu widzenia bezpiecznej pracy systemu dystrybucyjnego.


IV.6.2. W przypadku powierzenia OSDn prowadzenia eksploatacji przez właściciela urządzeń zawarta umowa powinna regulować zasady utrzymywania niezbędnej rezerwy urządzeń i części zapasowych.

#### IV.7. Wymiana informacji eksploatacyjnych

IV.7.1. Podmioty prowadzące eksploatację sieci dystrybucyjnej oraz urządzeń, instalacji i sieci przyłączonych do sieci dystrybucyjnej wymieniają wzajemnie informacje eksploatacyjne. Odbiorcy i wytwórcy mogą uzyskać od OSDn informacje eksploatacyjne o sieci dystrybucyjnej w zakresie związanym z bezpieczeństwem i niezawodnością pracy ich urządzeń i instalacji.

IV.7.2. Wymiana informacji eksploatacyjnych obejmuje w zależności od potrzeb:

- a) informacje niezbędne do sporządzenia schematów sieci dystrybucyjnej,
- b) wyniki oględzin, przeglądów i oceny stanu technicznego,

IRiESD – Warunki korzystania, prowadzenia ruchu, eksploatacji i planowania rozwoju sieci		
Data: 4 lutego 2014r.	Wersja 2-0.sn	strona 44 z 108
Zatwierdzono:		Obowiązuje od 5 lutego 2014 roku




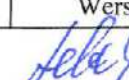
- c) wyniki pomiarów i prób eksploatacyjnych,
  - d) parametry obiektów, urządzeń i sieci zmienione w wyniku podjęcia działań eksploatacyjnych,
  - e) informacje związane z elektroenergetyczną automatyką zabezpieczeniową,
  - f) imienne wykazy osób, wraz z danymi teleadresowymi, odpowiedzialnych za podejmowanie działań eksploatacyjnych.
- IV.7.3. Informacje eksploatacyjne, o których mowa w pkt IV.7.2. są aktualizowane i przekazywane na bieżąco w taki sposób, aby zapewniały prawidłową organizację prac eksploatacyjnych.
- IV.7.4. Operator systemu przesyłowego, operatorzy systemów dystrybucyjnych oraz podmioty przyłączone do sieci dystrybucyjnej OSDn stosują jednolite nazewnictwo i numerację swoich obiektów i urządzeń. Spory wynikające z proponowanego nazewnictwa i numeracji w zakresie sieci dystrybucyjnej OSDn rozstrzyga OSDn.
- IV.7.5. OSDn sporządza i aktualizuje schematy sieci dystrybucyjnej OSDn.
- IV.7.6. W przypadku wystąpienia awarii lub zakłóceń w sieci dystrybucyjnej OSDn w uzasadnionych przypadkach może zażądać od podmiotów przyłączonych udzielenia niezbędnych informacji ruchowych mogących mieć wpływ na analizę awarii i zakłóceń, w szczególności informacji o działaniach automatyki zabezpieczeniowej oraz postępowaniu służb ruchowych.

#### IV.8. Ochrona środowiska naturalnego

- IV.8.1. OSDn oraz podmioty przyłączone do sieci dystrybucyjnej są zobowiązane do przestrzegania zasad ochrony środowiska, określonych obowiązującymi przepisami i normami prawnymi.
- IV.8.2. OSDn oraz podmioty przyłączone do sieci dystrybucyjnej OSDn stosują środki techniczne i organizacyjne ograniczające wpływ pracy urządzeń elektrycznych na środowisko naturalne.
- IV.8.3. Dokumentacja projektowa obiektów i urządzeń sieci dystrybucyjnej jest uzgadniana w zakresie wymogów ochrony środowiska z właściwymi organami administracji, jeśli uzgodnienia takie są wymagane odrębnymi przepisami prawa.

#### IV.9. Ochrona przeciwpożarowa

- IV.9.1. Właściciel urządzeń, instalacji i sieci zapewnia ich ochronę przeciwpożarową zgodnie z obowiązującymi normami i przepisami prawa.
- IV.9.2. OSDn zapewnia opracowanie instrukcji przeciwpożarowych dla określonych obiektów, układów, urządzeń i instalacji eksploatowanej przez siebie sieci dystrybucyjnej.

<b>IRIESD – Warunki korzystania, prowadzenia ruchu, eksploatacji i planowania rozwoju sieci</b>		
Data: 4 lutego 2014r.	Wersja: 2.0.sn	strona 45 z 108
Zatwierdzono:	 	Obowiązuje od 5 lutego 2014 roku

#### IV.10. Planowanie prac eksploatacyjnych

- IV.10.1. OSDn opracowuje roczne plany prac eksploatacyjnych dla urządzeń, instalacji i sieci dystrybucyjnej obejmujące:
- ogłędziny, przeglądy oraz pomiary i próby eksploatacyjne,
  - konserwacje i remonty,
  - prace planowane przez podmioty przyłączone do sieci OSDn na napięciu wyższym niż 1kV, o ile mogą one mieć wpływ na pracę sieci dystrybucyjnej.
- IV.10.2. Poza pracami przewidywanymi w rocznym planie prac eksploatacyjnych OSDn zapewnia realizację doraźnych prac eksploatacyjnych, mających na celu naprawę uszkodzeń zagrażających prawidłowemu funkcjonowaniu urządzeń, instalacji i sieci dystrybucyjnej OSDn lub stwarzających zagrożenie dla bezpieczeństwa ludzi i środowiska naturalnego.
- IV.10.3. Podmioty przyłączone do sieci dystrybucyjnej OSDn, w tym w szczególności na napięci wyższym niż 1kV, uzgadniają z OSDn prace eksploatacyjne w zakresie, w jakim mogą mieć one wpływ na ruch i eksploatację sieci dystrybucyjnej.
- IV.10.4. Podmioty planujące realizację prac eksploatacyjnych wymagających wyłączeń elementów sieci dystrybucyjnej OSDn są zobowiązane do przestrzegania zasad i trybu planowania wyłączeń w sieci dystrybucyjnej OSDn ustalonego w pkt V.6.
- IV.10.5. Podmioty planujące realizację prac eksploatacyjnych wymagających wyłączeń elementów sieci dystrybucyjnej OSDn przekazują do OSDn zgłoszenia wyłączeń elementów sieci na zasadach określonych w pkt V.6.


#### IV.11. Warunki bezpiecznego wykonywania prac

- IV.11.1. OSDn opracowuje instrukcję organizacji bezpiecznej pracy, obowiązującą osoby eksploatujące urządzenia, instalacje i sieci OSDn.
- IV.11.2. Pracownicy zatrudnieni przy eksploatacji urządzeń, instalacji i sieci elektroenergetycznych powinni posiadać odpowiednie kwalifikacje i spełniać określone wymagania zdrowotne oraz być przeszkoleni na zajmowanych stanowiskach.

### V. PROWADZENIE RUCHU SIECI DYSTRYBUCYJNEJ OSDn

#### V.1. Obowiązki OSDn

- V.1.1. W zakresie prowadzenia ruchu sieciowego OSDn na obszarze kierowanej sieci dystrybucyjnej :
- planuje pracę sieci dystrybucyjnej, w tym opracowuje: programy pracy sieci, plany wyłączeń oraz planuje i kieruje operacjami łączeniowymi,

IRIESD – Warunki korzystania, prowadzenia ruchu, eksploatacji i planowania rozwoju sieci		
Data: 4 lutego 2014r.	Wersja 2.0.sn	strona 46 z 108
Zatwierdzono:		Obowiązuje od 5 lutego 2014 roku


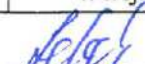


- b) prowadzi działania polegające na dysponowaniu pracą jednostek wytwórczych przyłączonych do sieci dystrybucyjnej innych niż JWCD,
- c) monitoruje pracę sieci dystrybucyjnej oraz zapobiega wystąpieniu zagrożeń dostaw energii elektrycznej,
- d) prowadzi działania, o których mowa w pkt V.2,
- e) opracowuje bilanse mocy i energii elektrycznej uwzględniając zawarte umowy sprzedaży energii elektrycznej oraz umowy o świadczenie usług dystrybucji,
- f) wprowadza ograniczenia w dostarczaniu i poborze energii elektrycznej w trybie awaryjnym,
- g) likwiduje występujące w sieci dystrybucyjnej OSDn awarie sieciowe, awarie w systemie i stany zagrożenia bezpieczeństwa dostaw energii elektrycznej samodzielnie oraz we współpracy z innymi operatorami systemów dystrybucyjnych,
- h) zbiera i przekazuje do OSDp dane oraz informacje niezbędne dla prowadzenia ruchu sieciowego i bezpieczeństwa pracy KSE zgodnie z IRiESP, na zasadach określonych w IRiESD OSDp.



V.1.2. Planowanie pracy systemu dystrybucyjnego OSDn może odbywać się w okresach dobowych, tygodniowych, miesięcznych, kwartalnych lub/i rocznych.

## V.2. Struktura i podział kompetencji służb dyspozytorskich operatora systemu dystrybucyjnego

- V.2.1. Dla realizacji zadań wymienionych w rozdziale V.1. OSDn organizuje służby dyspozytorskie i ustala zakres oraz tryb współdziałania tych służb.
- V.2.2. Organem koordynującym prace służb dyspozytorskich jest OSDn.
- V.2.3. Służby dyspozytorskie OSDn działają za pośrednictwem własnego personelu dyżurnego i/lub personelu dyżurnego innych podmiotów, na podstawie umów oraz instrukcji, o których mowa w pkt.V.2.6.
- V.2.4. OSDn przy pomocy służb dyspozytorskich, na obszarze sieci dystrybucyjnej, za której ruch odpowiada, operatywnie kieruje:
  - a) układami pracy sieci dystrybucyjnej OSDn,
  - b) pracą jednostek wytwórczych przyłączonych do sieci dystrybucyjnej, innych niż JWCD,
  - c) urządzeniami sieci dystrybucyjnej OSDn,
  - d) liniami wymiany z siecią dystrybucyjną, za której ruch odpowiadają inni operatorzy systemów dystrybucyjnych, na podstawie zawartych umów,
  - e) czynnościami łączeniowymi wg podziału kompetencji.

IRiESD – Warunki korzystania, prowadzenia ruchu, eksploatacji i planowania rozwoju sieci		
Data: 4 lutego 2014r.	Wersja 2.0.sn	strona 47 z 108
Zatwierdzono:	 	Obowiązuje od 5 lutego 2014 roku

- V.2.5. Służby dyspozytorskie, o których mowa w pkt V.2.4., sprawują operatywne kierownictwo nad urządzeniami systemu dystrybucyjnego, polegające w szczególności na:
- monitorowaniu pracy urządzeń,
  - dokonywaniu operacji ruchowych, bądź wydawaniu poleceń dokonywania operacji ruchowych,
  - rejestrowaniu stanów pracy urządzeń,
  - przewodzeniu analiz z pracy urządzeń systemu dystrybucyjnego.
- V.2.6. Zasady współpracy służb dyspozytorskich OSDn ze służbami dyspozytorskimi OSDp oraz służbami dyspozytorskimi innych podmiotów przyłączonych do sieci dystrybucyjnej zawarte są w umowach i/lub w instrukcjach współpracy ruchowej. OSDn może zawierać instrukcje współpracy ruchowej regulujące zasady współpracy własnych służb dyspozytorskich ze służbami dyspozytorskimi innych operatorów systemów dystrybucyjnych oraz służbami dyspozytorskimi innych podmiotów przyłączonych do sieci dystrybucyjnej.
- V.2.7. Podmioty przyłączone do sieci dystrybucyjnej OSDn o napięciu znamionowym wyższym niż 1 kV oraz wytwórcy niezależnie od poziomu napięcia sieci, a także w uzasadnionych przypadkach inne podmioty wskazane przez OSDn, na żądanie OSDn, opracowują i uzgadniają z nim instrukcje współpracy, które powinny uwzględniać wymagania określone w niniejszej IRiESD.
- V.2.8. Przedmiotem instrukcji, o której mowa w pkt V.2.6. jest w zależności od potrzeb:
- podział kompetencji i odpowiedzialności w zakresie działań sterowniczych,
  - organizacja przerw i ograniczeń w dostawach energii elektrycznej,
  - określenie zasad i warunków związanych z wzajemnym wykorzystaniem elementów sieci dystrybucyjnej,
  - szczegółowe ustalenia sposobów realizacji poszczególnych zadań wymienionych w rozdziale V.1.,
  - określenie zasad wzajemnego wykorzystywania służb dyspozytorskich,
  - koordynacja pracy elektroenergetycznej automatyki zabezpieczeniowej i sieciowej,
  - wykazy osób upoważnionych do prowadzenia uzgodnień,
  - zakres i tryb obiegu informacji,
  - określenie zasad i odpowiedzialności związanej z usuwaniem zakłóceń i awarii oraz prowadzeniem prac eksploatacyjnych.
- V.2.9. Użytkownicy systemu zobowiązani są do wykonywania łączeń ruchowych oraz prowadzenia rozmów ruchowych zgodnie z opracowanymi i zatwierdzonymi instrukcjami współpracy ruchowej oraz niniejszą IRiESD.

IRiESD – Warunki korzystania, prowadzenia ruchu, eksploatacji i planowania rozwoju sieci		
Data: 4 lutego 2014r.	Wersja 2.0.sn	strona 48 z 108
Zatwierdzono:	 	Obowiązuje od 5 lutego 2014 roku



### V.3. Planowanie produkcji energii elektrycznej

V.3.1. Do sieci dystrybucyjnej OSDn nie ma przyłączonych jednostek wytwórczych energii elektrycznej. OSDn nie prowadzi zatem planowania w zakresie produkcji energii elektrycznej.

### V.4. Prognozowanie zapotrzebowania na moc i energię elektryczną

V.4.1. OSDn sporządza prognozy zapotrzebowania na moc i energię elektryczną w sieci dystrybucyjnej przez siebie zarządzanej.

V.4.2. Prognozy zapotrzebowania na moc i energię elektryczną sporządzone przez OSDn uwzględniają prognozy przygotowane przez podmioty uczestniczące w rynku lokalnym.

### V.5. Programy pracy sieci dystrybucyjnej


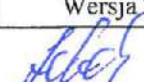
V.5.1. Ruch elektroenergetycznej sieci dystrybucyjnej o napięciu znamionowym wyższym niż 1 kV jest prowadzony na podstawie programu pracy. Dla poszczególnych części elektroenergetycznej sieci dystrybucyjnej mogą być opracowane odrębne programy pracy. Programy pracy są tworzone przez OSDn.

V.5.2. Operator systemu dystrybucyjnego określa przypadki, dla których występuje konieczność opracowania programów pracy sieci o napięciu znamionowym niższym niż 1 kV.

V.5.3. Program pracy sieci elektroenergetycznej, w zależności od potrzeb, powinien obejmować:

- a) układy połączeń sieci dla ruchu w warunkach normalnych i w wybranych stanach szczególnych,
- b) wymagane poziomy napięcia,
- c) wartości mocy zwarciovych,
- d) rozpięty mocy czynnej i biernej w charakterystycznych stanach pracy sieci,
- e) dopuszczalne obciążenia,
- f) warunki uruchomienia urządzeń rezerwowych i dodatkowych źródeł mocy biernej,
- g) nastawienia zabezpieczeń oraz automatyki łączeniowej i regulacyjnej,
- h) nastawienia zaczeów dławików gaszących,
- i) ograniczenia poboru mocy elektrycznej,
- j) miejsca uziemienia punktów gwiazdowych transformatorów,
- k) harmonogram pracy transformatorów,
- l) wykaz jednostek wytwórczych.

V.5.4. Program pracy elektroenergetycznej sieci dystrybucyjnej OSDn o napięciu poniżej 110 kV jest aktualizowany nie rzadziej niż co 5 lat.



IRIESD – Warunki korzystania, prowadzenia ruchu, eksploatacji i planowania rozwoju sieci		
Data: 4 lutego 2014r.	Wersja 2.0.sn	strona 49 z 108
Zatwierdzono:	 	Obowiązuje od 5 lutego 2014 roku

## V.6. Plany wyłączeń elementów sieci dystrybucyjnej

- V.6.1. OSDn opracowuje roczny, miesięczny, tygodniowy i dobowy plan wyłączeń elementów sieci dystrybucyjnej.
- V.6.2. Użytkownicy systemu zgłaszają do OSDn propozycję wyłączenia elementu sieci dystrybucyjnej co najmniej na 14 dni przed planowaną datą wyłączenia.
- V.6.3. Podmiot zgłaszający do OSDn propozycję wyłączenia elementu sieci dystrybucyjnej określa:
- nazwę elementu,
  - proponowany termin wyłączenia,
  - operatywną gotowość- rozumianą jako czas potrzebny użytkownikowi systemu na przygotowanie urządzeń do podania napięcia po wydaniu polecenia ruchowego na przerwanie/zakończenie prowadzonych prac,
  - typ wyłączenia (np.: trwale, codzienne),
  - opis wykonywanych prac,
  - w zależności od potrzeb harmonogram prac i program łączeniowy.
- V.6.4. Użytkownicy systemu zgłaszający do OSDn wyłączenie o czasie trwania powyżej 1 tygodnia, przedstawia celem uzgodnienia harmonogram wykonywanych prac. OSDn ma prawo zażądać od podmiotu zgłaszającego wyłączenie szczegółowego harmonogramu prac również w przypadku wyłączeń krótszych.
- Harmonogramy te dostarczane są do operatora systemu dystrybucyjnego w terminie co najmniej 14 dni przed planowanym wyłączeniem.
- OSDn i użytkownicy systemu współpracują ze sobą w celu dotrzymania terminów planowanych wyłączeń elementów sieci oraz minimalizacji czasu trwania wyłączeń.
- V.6.5. OSDn podejmuje decyzję zatwierdzającą lub odrzucającą propozycję wyłączenia elementu sieci dystrybucyjnej w terminie do 5 dni roboczych od daty dostarczenia propozycji wyłączenia. W przypadku odrzucenia propozycji wyłączenia elementu sieci dystrybucyjnej, OSDn przedstawia podmiotowi zgłaszającemu powód odrzucenia.
- V.6.6. Przyjmuje się ogólną zasadę, że terminy wyłączeń zatwierdzone w planach o dłuższym horyzoncie czasowym mają priorytet w stosunku do propozycji wyłączeń zgłaszanych do planów o krótszym horyzoncie czasowym.

## V.7. Programy łączeniowe

- V.7.1. Programy łączeniowe opracowuje się w przypadku konieczności prowadzenia złożonych operacji łączeniowych w związku z wykonywanymi pracami sieciowymi.
- Służby dyspozytorskie OSDn określają przypadki, w których należy sporządzać programy łączeniowe.


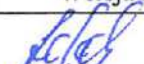
IRiESD – Warunki korzystania, prowadzenia ruchu, eksploatacji i planowania rozwoju sieci		
Data: 4 lutego 2014r.	Wersja 2.0.sn	strona 50 z 108
Zatwierdzono:	 	Obowiązuje od 5 lutego 2014 roku



- V.7.2. Za opracowanie programu łączeniowego odpowiedzialny jest właściciel danego elementu sieci.
- V.7.3. Programy łączeniowe zawierają co najmniej:
- charakterystykę załączanego elementu sieci,
  - opis stanu łączników przed realizacją programu,
  - szczegółowy opis operacji łączeniowych z zachowaniem kolejności wykonywanych czynności,
  - opisy stanów pracy i nastawień zabezpieczeń i automatyk w poszczególnych fazach programu,
  - schematy ułatwiające ocenę stanu pracy sieci w poszczególnych fazach programu,
  - czas rozpoczęcia i czas przewidywanego zakończenia realizacji programu,
  - osoby odpowiedzialne za realizację programu łączeniowego.
- V.7.4. Propozycje programów łączeniowych należy przekazywać do zatwierdzenia operatorowi systemu dystrybucyjnego w terminie co najmniej 14 dni przed planowanym terminem realizacji programu.
- V.7.5. OSDn może przedstawić uwagi do przekazanych propozycji programów łączeniowych nie później niż 2 dni przed planowanym terminem realizacji.
- V.7.6. OSDn zatwierdza programy łączeniowe nie później niż do godz. 15.00 dnia poprzedzającego rozpoczęcie programu. W przypadku przekazania przez OSDn uwag do propozycji programu, zgodnie z pkt V.7.5., warunkiem zatwierdzenia programu jest uwzględnienie w nim wszystkich zgłoszonych przez OSDn uwag.
- V.7.7. Terminy wymienione w pkt V.7.4. i V.7.5. nie dotyczą programów łączeniowych wymuszonych procesem likwidacji awarii sieciowej lub awarii w systemie.

#### V.8. Dane przekazywane przez podmioty do OSDn

- V.8.1. OSDn otrzymuje od OSP dane zgodnie z zakresem określonym w IRiESP oraz od OSDp dane zgodnie z zakresem określonym w IRiESD OSDp.
- V.8.2. Wskazani odbiorcy przyłączeni do sieci dystrybucyjnej OSDn sporządzają i przesyłają na piśmie do OSDn prognozy zapotrzebowania, w zakresie i terminach określonych w pkt VII.1.
- V.8.3. Wytwórcy i odbiorcy posiadający źródła energii elektrycznej (z wyłączeniem mikroinstalacji), przekazują na żądanie OSDn, w formie i terminach ustalonych z OSDn następujące informacje:
- proponowany harmonogram remontów kapitalnych i średnich, bilans mocy uwzględniający ubytki mocy z rozbiciem na poszczególne miesiące od stycznia do grudnia danego roku, zestawienie zmian mocy zainstalowanej i osiągalnej z uwzględnieniem numeru urządzenia, wielkości zmiany, daty i przyczyny zmiany (jeśli takie zmiany mają miejsce), planowaną produkcję energii elektrycznej brutto w [MWh] oraz netto w [MWh] jaką planuje się

IRiESD – Warunki korzystania, prowadzenia ruchu, eksploatacji i planowania rozwoju sieci		
Data: 4 lutego 2014r.	Wersja 2.0.sn	strona 51 z 108
Zatwierdzono:	 	Obowiązuje od 5 lutego 2014 roku

wprowadzić do sieci dystrybucyjnej w rozbiciu na poszczególne miesiące roku,

- b) planowaną miesięczną produkcję energii elektrycznej brutto oraz netto w [MWh] jaką planuje się wprowadzić do sieci dystrybucyjnej dla każdej godziny doby,
- c) planowane wartości mocy dyspozycyjnych, maksymalnych i minimalnych, planowaną produkcję energii elektrycznej brutto w [MWh] oraz planowaną produkcję energii elektrycznej netto w [MWh] jaką planuje się wprowadzić do sieci dystrybucyjnej dla każdej godziny doby,
- d) wartość sumaryczną wytworzonej mocy (wykonanie) przez jednostki wytwórcze dla każdej godziny doby.

V.8.4. Osoba fizyczna wytwarzająca energię elektryczną w mikroinstalacji niebędąca przedsiębiorcą w rozumieniu ustawy o swobodzie działalności gospodarczej, informuje OSDn, na którego obszarze działania jest przyłączona mikroinstalacja, o zmianie rodzaju mikroinstalacji oraz zainstalowanej mocy elektrycznej w mikroinstalacji, w terminie 14 dni od dnia zaistnienia tej zmiany. Przepisy te stosuje się odpowiednio do wytwarzania energii elektrycznej z biogazu rolniczego w mikroinstalacji.

#### V.9. Zasady dysponowania mocą jednostek wytwórczych przyłączonych do sieci dystrybucyjnej

V.9.1. Do sieci dystrybucyjnej OSDn nie ma przyłączonych jednostek wytwórczych energii elektrycznej. OSDn nie prowadzi działań w zakresie dysponowania mocą jednostek wytwórczych energii elektrycznej.


### VI. WSPÓŁPRACA OSDn Z INNYMI OPERATORAMI I PRZEKAZYWANIE INFORMACJI POMIĘDZY OPERATORAMI ORAZ OPERATORAMI A UŻYTKOWNIKAMI SYSTEMU

VI.1. OSDn współpracuje z następującymi operatorami:

- a) operatorem systemu przesyłowego,
- b) operatorami systemów dystrybucyjnych, w tym z OSDp,
- c) operatorami handlowo-technicznymi,
- d) operatorami handlowymi,
- e) operatorami pomiarów.

oraz innymi użytkownikami systemu, w tym z odbiorcami i wytwórcami.

VI.2. Sieć dystrybucyjna OSDn nie posiada bezpośrednich połączeń z siecią OSP. OSDn realizuje określone w prawie energetycznym, IRiESP oraz niniejszej IRiESD obowiązki w zakresie współpracy z OSP za pośrednictwem OSDp, z którego siecią

IRiESD – Warunki korzystania, prowadzenia ruchu, eksploatacji i planowania rozwoju sieci		
Data: 4 lutego 2014r.	Wersja 2.0.sn	strona 52 z 108
Zatwierdzono:		Obowiązuje od 5 lutego 2014 roku





- jest połączony, który jednocześnie posiada bezpośrednie połączenie z siecią przesyłową.
- VI.3. Zasady i zakres współpracy OSDn i OSDp zawarty w pkt VI.2., jest określone w niniejszej IRiESD, IRiESD OSDp i IRiESP oraz instrukcjach współpracy ruchowej i w stosownych umowach zawartych pomiędzy OSDn i OSDp.
- VI.4. Szczegółowe zasady współpracy pomiędzy OSDn, a użytkownikami systemu są określone w poszczególnych rozdziałach niniejszej IRiESD, a także w instrukcjach współpracy ruchowej i umowach zawartych pomiędzy OSDn i użytkownikami systemu.
- VI.5. Operatorzy handlowo-techniczni oraz operatorzy handlowi są zobowiązani do podpisania stosownej umowy z OSP oraz z właściwymi operatorami systemu dystrybucyjnego, jeżeli ich działalność dotyczy podmiotów przyłączonych do sieci dystrybucyjnej OSDn.
- VI.6. OSDn umożliwia realizację umów sprzedaży energii elektrycznej lub umów kompleksowych zawartych przez odbiorców przyłączonych do sieci, również poprzez zamieszczanie na swoich stronach internetowych oraz udostępnianie do publicznego wglądu w swojej siedzibie:
- aktualnej listy sprzedawców energii elektrycznej, z którymi OSDn zawarł umowy o świadczenie usług dystrybucji energii elektrycznej,
  - informacji o sprzedawcy z urzędu energii elektrycznej działającym na obszarze działania OSDn,
  - wzorców umów zawieranych z użytkownikami systemu, w szczególności wzorców umów zawieranych z odbiorcami końcowymi oraz ze sprzedawcami energii elektrycznej.

## VII. WYMIANA INFORMACJI POMIĘDZY OSDn I UŻYTKOWNIKAMI SYSTEMU

### VII.1. Dane przekazywane do OSDn przez podmioty przyłączone i przyłączane do sieci dystrybucyjnej

#### VII.1.1. Zakres danych

- VII.1.1.1. Dane przekazywane do OSDn przez podmioty przyłączane i przyłączone do sieci dystrybucyjnej obejmują:
- dane opisujące stan istniejący,
  - dane prognozowane dla perspektywy określonej przez OSDn.
- VII.1.1.2. Wytwórcy posiadający jednostki wytwórcze oraz farmy wiatrowe przyłączone do sieci dystrybucyjnej OSDn o mocy osiągalnej równej 5MW i wyższej, przekazują dane do Centralnego rejestru jednostek wytwórczych prowadzonego przez OSP zgodnie z zasadami opisanymi w IRiESP.

IRiESD – Warunki korzystania, prowadzenia ruchu, eksploatacji i planowania rozwoju sieci		
Data: 4 lutego 2014r.	Wersja 2.0.sn	strona 53 z 108
Zatwierdzono:	 	Obowiązuje od 5 lutego 2014 roku

**VII.1.2. Dane opisujące stan istniejący**

VII.1.2.1. Wytwórcy przekazują do OSDn następujące dane opisujące stany istniejące swoich instalacji i urządzeń:

- a) nazwę węzła i napięcie przyłączenia,
- b) moc osiągalną,
- c) schematy główne układów elektrycznych,
- d) dane jednostek wytwórczych,
- e) dane techniczne aparatury rozdzielczej, sterującej oraz elektroenergetycznej automatyki zabezpieczeniowej.

VII.1.2.2. Odbiorcy wskazani przez OSDn przyłączeni do sieci SN i nN, przekazują do OSDn następujące dane opisujące stan istniejący swoich instalacji i urządzeń:


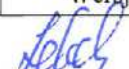
- a) dane o węzłach i ich wyposażeniu, liniach wraz ze schematami i planami, transformatorach,
- b) dane o ewentualnych jednostkach wytwórczych,
- c) dane techniczne aparatury rozdzielczej, sterującej oraz elektroenergetycznej automatyki zabezpieczeniowej.

VII.1.2.3. Dane o węzłach obejmują w szczególności:

- a) nazwę węzła,
- b) rodzaj i schemat stacji,
- c) rodzaj pól i ich wyposażenie,
- d) zapotrzebowanie na moc czynną i bierną w charakterystycznych godzinach pomiarowych z uwzględnieniem i bez uwzględnienia mocy osiągalnych jednostek wytwórczych,
- e) roczne zapotrzebowanie na energię elektryczną z uwzględnieniem i bez uwzględnienia produkcji energii elektrycznej jednostek wytwórczych,
- f) ilość energii elektrycznej kupowanej w ramach bezpośrednich umów z wytwórcami,
- g) moc bierną kompensującą, kondensatory ze znakiem „+”, dławiki ze znakiem „-”,
- h) układ normalny pracy.

VII.1.2.4. Dane o liniach obejmują w szczególności:

- a) nazwę węzła początkowego,
- b) nazwę węzła końcowego,
- c) długość linii, typ i przekrój przewodów,
- d) obciążalność termiczną linii w sezonie zimowym,
- e) obciążalność termiczną linii w sezonie letnim.

IRiESD – Warunki korzystania, prowadzenia ruchu, eksploatacji i planowania rozwoju sieci		
Data: 4 lutego 2014r.	Wersja 2.0.sn	strona 54 z 108
Zatwierdzono:	 	Obowiązuje od 5 lutego 2014 roku



VII.1.2.5. Dane o transformatorach obejmują w szczególności:

- a) nazwy węzłów, do których jest przyłączony transformator,
- b) dane znamionowe,
- c) model zwarciovowy.

VII.1.2.6. Dane o jednostkach wytwórczych obejmują w szczególności:



- a) nazwę węzła, do którego jednostka wytwórcza jest przyłączona,
- b) sprawność przemiany energetycznej,
- c) wskaźnik zużycia energii elektrycznej na potrzeby własne jednostek wytwórczych,
- d) produkcje energii elektrycznej,
- e) wskaźniki odstawiń awaryjnych,
- f) emisję zanieczyszczeń SO<sub>2</sub>, NO<sub>x</sub>, pyły i CO<sub>2</sub>,
- g) stosowane instalacje ochrony środowiska wraz z ich sprawnością,
- h) znamionową moc pozorną jednostki wytwórczej,
- i) napięcie znamionowe jednostki wytwórczej,
- j) znamionowy współczynnik mocy jednostki wytwórczej,
- k) moc czynną potrzeb własnych,
- l) współczynnik mocy potrzeb własnych,
- m) maksymalną generowaną moc czynną,
- n) minimalną generowaną moc czynną,
- o) dla jednostek wytwórczych u wytwórców energii elektrycznej minimalną i maksymalną generowaną moc czynną w sezonie letnim i zimowym,
- p) statyzm turbiny,
- q) model zwarciovowy.

VII.1.2.7. Formę przekazywanych danych, stopień szczegółowości, termin oraz sposób ich przekazywania, podmioty uzgadniają z OSDn.

### VII.1.3. Dane prognozowane dla perspektywy czasowej określonej przez OSDn

VII.1.3.1. Dane prognozowane opisujące warunki pracy urządzeń, instalacji i sieci podmiotów przyłączonych do sieci dystrybucyjnej OSDn obejmują dla każdego roku w zależności od potrzeb:


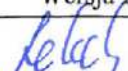
- a) informacje o jednostkach wytwórczych,
- b) informacje o zapotrzebowaniu na moc i energię elektryczną,
- c) inne dane w zakresie uzgodnionym przez OSDn i podmiot przyłączony do sieci dystrybucyjnej OSDn.

IRIESD – Warunki korzystania, prowadzenia ruchu, eksploatacji i planowania rozwoju sieci		
Data: 4 lutego 2014r.	Wersja 2.0.sn	strona 55 z 108
Zatwierdzono:	 	Obowiązuje od 5 lutego 2014 roku

- VII.1.3.2. Informacje o jednostkach wytwórczych, o których mowa w pkt VII.1.3.1, obejmują w zależności od potrzeb:
- rodzaje jednostek wytwórczych, lokalizację i charakter ich pracy,
  - moce i przewidywane ograniczenia w produkcji energii elektrycznej,
  - przewidywaną elastyczność pracy,
  - liczbę dni remontów planowych,
  - techniczny i księgowy czas eksploatacji,
  - sprawności wytwarzania energii elektrycznej,
  - rodzaj paliwa, jego charakterystykę i możliwości pozyskania,
  - skuteczności instalacji oczyszczania spalin,
  - dane o ograniczeniach zawartych w posiadanych pozwoleniach związanych z ochroną środowiska oraz czas ich obowiązywania.
- VII.1.3.3. Odbiorcy przyłączeni do sieci SN i nN, przekazują do OSDn następujące informacje o zapotrzebowaniu na moc i energię elektryczną:
- zapotrzebowanie na moc i energię elektryczną,
  - krzywe obciążeń w wybranych dobach reprezentatywnych,
  - miesięczne bilanse mocy i energii.
- VII.1.3.4. Formę przekazywanych danych prognozowanych, termin oraz sposób ich przekazania podmioty uzgadniają z OSDn.

## VIII. WARUNKI I SPOSÓB PLANOWANIA ROZWOJU SIECI DYSTRYBUCYJNYCH

- VIII.1. OSDn sporządza plan rozwoju w zakresie zaspokojenia obecnego i przyszłego zapotrzebowania na energię elektryczną na okres nie krótszy niż 5 lat. Plan ten podlega aktualizacji co 3 lata.
- VIII.2. OSDn sporządza plany i projekty planów, których zasady sporządzania i zakres realizacji określony został w art. 16 ustawy - Prawo energetyczne.
- VIII.3. W celu racjonalizacji przedsięwzięć inwestycyjnych, przy sporządzaniu projektu planu, o którym mowa w pkt VIII.1. OSDn jest obowiązany współpracować z podmiotami przyłączonymi do sieci oraz z gminami.
- VIII.4. Zakres danych i informacji pozyskiwanych przez OSDn w ramach procesu planowania rozwoju określa pkt VII IRiESD-Korzystanie.



<b>IRiESD – Warunki korzystania, prowadzenia ruchu, eksploatacji i planowania rozwoju sieci</b>		
Data: 4 lutego 2014r.	Wersja 2.0.sn	strona 56 z 108
Zatwierdzono:	 	Obowiązuje od 5 lutego 2014 roku



## IX. BEZPIECZEŃSTWO FUNKCJONOWANIA SYSTEMU ELEKTROENERGETYCZNEGO

### IX.1. BEZPIECZEŃSTWO DOSTAW ENERGII ELEKTRYCZNEJ, AWARIA SIECIOWA I AWARIA W SYSTEMIE



- IX.1.1. Operator systemu przesyłowego, zgodnie z Instrukcją Ruchu i Eksploatacji Sieci Przesyłowej, na bieżąco kontroluje warunki pracy KSE. OSP może stwierdzić zagrożenie bezpieczeństwa dostaw energii elektrycznej i podać do publicznej wiadomości komunikat o wystąpieniu zagrożenia bezpieczeństwa dostaw energii elektrycznej i podejmowanych działaniach..
- IX.1.2. Podstawowym stanem pracy KSE wymagającym działań interwencyjnych służb dyspozytorskich i służb ruchowych jest zagrożenie bezpieczeństwa dostaw energii elektrycznej, w tym:
- awaria w systemie,
  - awaria sieciowa.
- Zagrożenie bezpieczeństwa dostaw energii elektrycznej może powstać w szczególności w następnym:
- działań wynikających z wprowadzenia stanu nadzwyczajnego,
  - katastrofy naturalnej albo bezpośredniego zagrożenia wystąpienia awarii technicznej,
  - wprowadzenia embarga, blokady, ograniczenia lub braku dostaw paliw lub energii elektrycznej z innego kraju na terytorium Rzeczypospolitej Polskiej, lub zakłóceń w funkcjonowaniu systemów elektroenergetycznych połączonych z krajowym systemem elektroenergetycznym
  - strajku lub niepokoju społecznych,
  - obniżenia dostępnych rezerw zdolności wytwórczych poniżej niezbędnych wielkości lub braku możliwości ich wykorzystania.
- IX.1.3. W przypadku ogłoszenia zagrożenia bezpieczeństwa dostaw energii elektrycznej, OSP może stosować procedury awaryjne bilansowania systemu i zarządzania ograniczeniami systemowymi, nazywane również procedurami awaryjnymi. Procedury awaryjne stosowane na rynku bilansującym określa IRiESP.
- IX.1.4. OSP ma prawo stosować zgodnie z IRiESP Procedury Awaryjne w przypadku wystąpienia każdej z poniższych sytuacji:
- Zagrożenia bezpieczeństwa dostaw energii elektrycznej, w tym awarii sieciowej lub awarii w systemie,
  - Awarii systemów teleinformatycznych o podstawowym znaczeniu dla realizacji bilansowania systemu i zarządzania ograniczeniami systemowymi, między innymi takich jak WIRE, SOWE, system planowania pracy jednostek wytwórczych lub systemy wspomagania dyspozytorskiego.

IRiESD – Warunki korzystania, prowadzenia ruchu, eksploatacji i planowania rozwoju sieci		
Data: 4 lutego 2014r.	Wersja 2.0.sn	strona 57 z 108
Zatwierdzono:	 	Obowiązuje od 5 lutego 2014 roku

- IX.1.5. W przypadku stwierdzenia przez OSP zagrożenia bezpieczeństwa dostaw energii elektrycznej, wytwórcy oraz odbiorcy przyłączeni do sieci dystrybucyjnej stosują się do poleceń OSDn. W przypadkach awarii sieciowych i awarii w systemie nie powodujących wystąpienia zagrożenia bezpieczeństwa dostaw energii elektrycznej, bezpośrednie polecenia właściwych operatorów realizują podmioty bezpośrednio zaangażowane w proces usunięcia skutków awarii.
- IX.1.6. OSDn wraz z OSDp oraz OSP podejmują, zgodnie z IRiESP, niezwłoczne działania zmierzające do likwidacji zagrożenia bezpieczeństwa dostaw energii elektrycznej, awarii sieciowej lub awarii w systemie.
- IX.1.7. OSDn w uzgodnieniu z OSDp opracowuje i na bieżąco aktualizuje procedury dyspozytorskie na okres odbudowy zasilania systemu dystrybucyjnego, którego pracą kieruje.
- IX.1.8. Procedury dyspozytorskie na okres odbudowy zasilania systemu dystrybucyjnego obejmują w szczególności:
- a) podział kompetencji służb dyspozytorskich,
  - b) awaryjne układy pracy sieci,
  - c) wykaz operacji ruchowych wykonywanych w poszczególnych fazach odbudowy zasilania,
  - d) dane techniczne niezbędne do odbudowy zasilania, tryb i zasady wymiany informacji i poleceń dyspozytorskich.
- IX.1.9. Jeżeli zagrożenie bezpieczeństwa dostaw energii elektrycznej, w tym awaria sieciowa, awaria w systemie, lub też przewidziana procedura likwidacji awarii lub zagrożenia bezpieczeństwa dostaw energii elektrycznej stanowi zagrożenie dla użytkowników systemu nie objętych awarią lub stanem zagrożenia, OSDn udziela tym użytkownikom niezbędnych informacji o zagrożeniu i sposobach przeciwdziałania rozszerzaniu się awarii lub stanu zagrożenia.
- IX.1.10. W celu ustalenia przebiegu awarii sieci dystrybucyjnej, przyczyny jej powstania, a także zaproponowania działań zapobiegających powstaniu podobnych awarii w przyszłości, operator systemu dystrybucyjnego ma prawo powołać komisję poawaryjną. W pracach komisji biorą udział przedstawiciele podmiotów, których urządzenia, instalacje lub sieci brały bezpośredni udział w awarii.

## IX.2. BEZPIECZEŃSTWO PRACY SIECI DYSTRYBUCYJNEJ

- IX.2.1. OSDn prowadzi ruch sieci dystrybucyjnej w sposób zapewniający bezpieczeństwo realizacji dostaw energii elektrycznej siecią dystrybucyjną OSDn.
- IX.2.2. OSDn dotrzymuje standardowych parametrów jakościowych energii elektrycznej i standardów jakościowych obsługi odbiorców.

<b>IRiESD – Warunki korzystania, prowadzenia ruchu, eksploatacji i planowania rozwoju sieci</b>		
Data: 4 lutego 2014r.	Wersja 2.0.sn	strona 58 z 108
Zatwierdzono:	 	Obowiązuje od 5 lutego 2014 roku



### IX.3. WPROWADZANIE PRZERW ORAZ OGRANICZEŃ W DOSTARCZANIU I POBORZE ENERGII ELEKTRYCZNEJ

#### IX.3.1. Postanowienia ogólne

IX.3.1.1. Ograniczenia w dostarczaniu i poborze energii elektrycznej mogą być wprowadzone przez OSP, na czas oznaczony, w przypadku wystąpienia zagrożenia bezpieczeństwa dostaw energii elektrycznej lub w przypadku wprowadzenia przez Radę Ministrów w drodze rozporządzenia, na podstawie art. 11 ust. 7 ustawy Prawo energetyczne, ograniczeń w dostarczaniu i poborze energii elektrycznej..

IX.3.1.2. W przypadku wystąpienia zagrożenia bezpieczeństwa dostaw energii elektrycznej, w tym w przypadku wystąpienia awarii sieciowej lub awarii w systemie, OSP, OSDp i OSDn podejmują we współpracy z użytkownikami systemu wszelkie możliwe działania przy wykorzystaniu dostępnych środków mających na celu usunięcie zagrożenia bezpieczeństwa dostaw energii elektrycznej i zapobieżenia jego negatywnym skutkom.

OSDn na polecenie OSP, bądź OSDp w szczególności wydaje polecenia zmniejszenia ilości pobieranej energii elektrycznej przez odbiorców końcowych przyłączonych do sieci dystrybucyjnej na obszarze jego działania lub przerywa zasilanie niezbędnej liczby odbiorców końcowych przyłączonych do sieci dystrybucyjnej na tym obszarze.

IX.3.1.3. Ograniczenia w dostarczaniu i poborze energii elektrycznej wprowadza się wg następujących trybów:



- a) tryb normalny, określony w pkt IX.3.2,
- b) tryb normalny na polecenie OSP, określony w pkt IX.3.3,
- c) tryb awaryjny, określony w pkt IX.3.4,
- d) tryb automatyczny, określony w pkt IX.3.5,
- e) ograniczenia poziomu napięć, określone w pkt IX.3.6.

#### IX.3.2. Tryb normalny

IX.3.2.1. Ograniczenia w trybie normalnym wprowadza Rada Ministrów, w drodze rozporządzenia, wydanego na podstawie ustawy Prawo energetyczne, na wniosek ministra właściwego do spraw gospodarki. Ograniczenia w dostarczaniu i poborze energii elektrycznej wprowadzane są na czas oznaczony, na terytorium Rzeczypospolitej Polskiej lub jego części, w przypadku wystąpienia zagrożenia:

- a) bezpieczeństwa energetycznego Rzeczypospolitej Polskiej polegającego na długookresowym braku równowagi na rynku paliwowo - energetycznym,
- b) bezpieczeństwa dostaw energii elektrycznej,
- c) bezpieczeństwa osób,
- d) wystąpienia znacznych strat materialnych.



Ograniczenia w dostarczaniu i poborze energii elektrycznej mogą być wprowadzane po wyczerpaniu, przez operatorów we współpracy

IRiESD – Warunki korzystania, prowadzenia ruchu, eksploatacji i planowania rozwoju sieci		
Data: 4 lutego 2014r.	Wersja 2.0.sn	strona 59 z 108
Zatwierdzono:	 	Obowiązuje od 5 lutego 2014 roku

z zainteresowanymi podmiotami, wszelkich dostępnych środków, służących do zapewnienia prawidłowego funkcjonowania systemu elektroenergetycznego, przy dołożeniu należytej staranności.


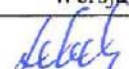
- IX.3.2.2. Wniosek, o którym mowa w pkt IX.3.2.1, sporządza minister właściwy dla spraw gospodarki z własnej inicjatywy lub na podstawie zgłoszenia OSP.
- IX.3.2.3. OSP we współpracy z OSDp i OSDn opracowuje plany wprowadzania ograniczeń w dostarczaniu i poborze energii elektrycznej na wypadek wystąpienia okoliczności powołanych w pkt IX.3.2.1. Ograniczenia w dostarczaniu i poborze energii elektrycznej nie mogą powodować zagrożenia bezpieczeństwa osób oraz uszkodzenia lub zniszczenia obiektów technologicznych, a także zakłóceń w funkcjonowaniu obiektów przeznaczonych do wykonywania zadań w zakresie bezpieczeństwa lub obronności państwa, opieki zdrowotnej, telekomunikacji, edukacji, wydobywania paliw kopalnych ze złóż, ich przeróbki i dostarczania do odbiorców, wytwarzania i dostarczania energii elektrycznej oraz ciepła do odbiorców oraz ochrony środowiska.
- IX.3.2.4. Ograniczenia w dostarczaniu i poborze energii elektrycznej wprowadzane w trybie normalnym mogą dotyczyć odbiorców o mocy umownej wyższej niż 300 kW.
- IX.3.2.5. Przyporządkowane odbiorcom, wymienionym w pkt IX.3.2.4, wielkości dopuszczalnego maksymalnego ograniczenia w dostarczaniu i poborze energii elektrycznej uwzględnia się w umowie dystrybucyjnej, bądź kompleksowej.
- IX.3.2.6. Plany wprowadzania ograniczeń w dostarczaniu i poborze energii elektrycznej, o których mowa w pkt IX.3.2.3 obowiązują dla okresu od dnia 1 września danego roku do dnia 31 sierpnia roku następnego i wymagają:
- uzgodnienia z Prezesem URE w przypadku planów opracowywanych przez OSP,
  - uzgodnienia z OSP w przypadku planów opracowywanych przez OSDp,
  - uzgodnienia z OSDp, w przypadku planów opracowywanych przez OSDn,
  - corocznej aktualizacji w terminie do dnia 31 sierpnia.
- IX.3.2.7. Procedura przygotowania planu ograniczeń w dostarczaniu i poborze energii elektrycznej obejmuje:
- przygotowanie przez OSDn wstępnego planu ograniczeń w dostarczaniu i poborze energii elektrycznej,
  - uzgodnienie planu ograniczeń w dostarczaniu i poborze energii elektrycznej z OSDp,
  - powiadomienie odbiorców, w formie pisemnej lub w sposób określony w umowach lub za pomocą innego środka komunikowania w sposób przyjęty zwyczajowo przez OSDn.

W przypadku zmiany wielkości ograniczeń w poborze mocy i minimalnego dobowego poboru energii elektrycznej, odbiorcy przyłączeni do sieci OSDn są zobowiązani do powiadomienia o tym OSDn w formie pisemnej w terminie 7 dni od zaistniałej zmiany.

IRIESD – Warunki korzystania, prowadzenia ruchu, eksploatacji i planowania rozwoju sieci		
Data: 4 lutego 2014r.	Wersja 2.0.sn	strona 60 z 108
Zatwierdzono:	 	Obowiązuje od 5 lutego 2014 roku



- IX.3.2.8. Wielkości planowanych ograniczeń w dostarczaniu i poborze energii elektrycznej, ujęte w planach wprowadzania ograniczeń w dostarczaniu i poborze energii elektrycznej, poprzez ograniczenie poboru mocy, określa się w stopniach zasilania od 11 do 20, przy czym:
- 11 stopień zasilania określa, że odbiorca może pobierać moc do wysokości mocy umownej,
  - stopnie zasilania od 12 do 19 powinny zapewniać równomierne obniżanie mocy pobieranej przez odbiorcę,
  - 20 stopień zasilania określa, iż odbiorca może pobierać moc do wysokości ustalonego minimum, niepowodującego zagrożenia bezpieczeństwa osób oraz uszkodzenia lub zniszczenia obiektów technologicznych, zakłóceń w funkcjonowaniu obiektów przeznaczonych do wykonywania zadań w zakresie: bezpieczeństwa lub obronności państwa określonych w przepisach odrębnych, opieki zdrowotnej, telekomunikacji, edukacji, wydobywania paliw kopalnych ze złóż, ich przeróbki i dostarczenia do odbiorców, wytwarzania i dostarczania energii elektrycznej oraz ciepła do odbiorców, ochrony środowiska.
- IX.3.2.9. W trybie normalnym ograniczenia w poborze energii elektrycznej są realizowane przez odbiorców, stosownie do komunikatów operatora systemu przesyłowego o obowiązujących stopniach zasilania.
- Komunikaty o stopniach zasilania wprowadzonych jako obowiązujące w najbliższych 12 godzinach i przewidywanych na następne 12 godzin, są ogłaszane w radiowych komunikatach energetycznych w I Programie Polskiego Radia o godz. 7:55 i 19:55 i obowiązują w czasie określonym w tych komunikatach oraz na stronie internetowej operatora.
- W przypadku zróżnicowania wprowadzonych ograniczeń w dostarczaniu i poborze energii elektrycznej w stosunku do stopni zasilania ogłoszonych w komunikatach, OSDn powiadamia odbiorców ujętych w planach ograniczeń indywidualnie w formie pisemnej lub w sposób określony w umowach lub za pomocą innego środka komunikowania się w sposób zwyczajowo przyjęty u OSDn. Powiadomienia przekazywane odbiorcy przez OSDn mają wyższy priorytet w stosunku do powiadomień ogłaszanych w komunikatach radiowych.
- IX.3.2.10. Odbiorcy objęci planem ograniczeń w dostarczaniu i poborze energii elektrycznej realizują polecenia dyspozytorskie dotyczące ograniczeń.
- IX.3.2.11. Odbiorcy objęci planem ograniczeń w dostarczaniu i poborze energii elektrycznej rejestrują w czasie trwania ograniczeń:
- poleczone stopnie zasilania,
  - wielkości poboru mocy w poszczególnych stopniach zasilania.

IRiESD – Warunki korzystania, prowadzenia ruchu, eksploatacji i planowania rozwoju sieci		
Data: 4 lutego 2014r.	Wersja 2.0.sn	strona 61 z 108
Zatwierdzono:	 	Obowiązuje od 5 lutego 2014 roku

### IX.3.3. Tryb normalny na polecenie OSP

- IX.3.3.1. W przypadku zagrożenia bezpieczeństwa dostaw energii elektrycznej OSP może wprowadzić ograniczenia w dostarczaniu i poborze energii elektrycznej na terytorium Rzeczypospolitej Polskiej lub jego części do czasu wejścia w życie przepisów, o których mowa w pkt IX.3.2.1, lecz nie dłużej niż na okres 72 godzin.
- IX.3.3.2. Plany wprowadzania ograniczeń w dostarczaniu i poborze energii elektrycznej oraz procedury związane z wprowadzaniem ograniczeń opracowane dla trybu normalnego i opisane w pkt IX.3.2 mają zastosowanie w trybie normalnym na polecenie OSP.
- IX.3.3.3. W przypadku wprowadzenia ograniczeń w dostarczaniu i poborze energii elektrycznej w trybie normalnym na polecenie OSP, OSP przekazuje stosowne komunikaty o ograniczeniach, w sposób analogiczny jak dla informacji określonych w pkt IX.3.2.9. Wydanie stosownych komunikatów za pośrednictwem środków masowego przekazu zgodnie z zasadami określonymi w rozporządzeniu, o którym mowa w art. 11 ust. 6 ustawy Prawo energetyczne, następuje w możliwie najkrótszym terminie.

### IX.3.4. Tryb awaryjny


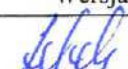
- IX.3.4.1. OSP może dokonać wyłączeń odbiorców w trybie awaryjnym w przypadku zagrożenia bezpieczeństwa dostaw energii elektrycznej lub wystąpienia zagrożenia bezpieczeństwa osób, jednak nie dłużej niż na okres 72 godzin.
- IX.3.4.2. Wyłączenia odbiorców według trybu awaryjnego, realizuje się na polecenie OSP jako wyłączenia awaryjne. W przypadku dokonania przez OSDn wyłączeń odbiorców, w szczególności w związku z zagrożeniem bezpieczeństwa osób, OSDn jest zobowiązany niezwłocznie powiadomić o tym fakcie odpowiednie służby dyspozytorskie OSDp.
- IX.3.4.3. Wyłączenia awaryjne odbiorców powinny być zrealizowane bez zbędnej zwłoki, nie dłużej niż w czasie do 60 minut od wydania polecenia dyspozytorskiego. Zmniejszenie poboru mocy czynnej o 20% (wprowadzenie ograniczeń w stopniach A1 i A2), powinno być zrealizowane bez zbędnej zwłoki, nie dłużej niż w ciągu 15 minut od wydania polecenia dyspozytorskiego.

Ograniczenia w stopniu A3 powinny być zrealizowane bez zbędnej zwłoki, nie dłużej niż w ciągu 30 minut od wydania polecenia dyspozytorskiego.

Ograniczenia w stopniu A4 powinny być zrealizowane bez zbędnej zwłoki, nie dłużej niż w ciągu 45 minut od wydania polecenia dyspozytorskiego.

Ograniczenia w stopniu A5 powinny być zrealizowane bez zbędnej zwłoki, nie dłużej niż w ciągu 60 minut od wydania polecenia dyspozytorskiego.

Wyłączenia awaryjne odbiorców nie mogą powodować zagrożenia bezpieczeństwa osób oraz zakłóceń w funkcjonowaniu obiektów wymienionych w pkt IX.3.2.8.c).

IRIESD – Warunki korzystania, prowadzenia ruchu, eksploatacji i planowania rozwoju sieci		
Data: 4 lutego 2014r.	Wersja 2.0.sn	strona 62 z 108
Zatwierdzono:	 	Obowiązuje od 5 lutego 2014 roku




- IX.3.4.4. Wyłączenia awaryjne odbiorców powinny być zrealizowane poprzez wyłączenia linii o napięciu znamionowym 110 kV, transformatorów 110kV/SN, linii i stacji średnich napięć, zmniejszenie ilości pobieranej energii elektrycznej przez odbiorców końcowych przyłączonych do sieci dystrybucyjnej, na obszarze wskazanym przez służby dyspozytorskie wydające decyzję o wprowadzeniu wyłączeń awaryjnych.
- IX.3.4.5. OSDp w porozumieniu z OSDn ustala corocznie dla każdego miesiąca, dla prognozowanego zapotrzebowania na moc w dobowych szczytach tego zapotrzebowania dla typowych warunków pogodowych, wartości obniżenia poboru mocy czynnej w poszczególnych stopniach wyłączeń awaryjnych.
- IX.3.4.6. Opracowuje się optymalne plany wyłączeń awaryjnych dla których przyjmuje się pięciostopniową skalę wyłączeń: od A1 do A5. Stopnie A1-A5 powinny zapewniać równomierny spadek poboru mocy czynnej (każdy około 10%).
- Wyłączenie awaryjne w stopniu A5 powinno zapewnić zmniejszenie poboru mocy czynnej o 50% prognozowanego zapotrzebowania na moc w dobowych szczytach tego zapotrzebowania dla typowych warunków pogodowych.

### IX.3.5. Tryb automatyczny

- IX.3.5.1. OSP określa zmiany wartości mocy czynnej wyłączanej przez automatykę SCO z podziałem pomiędzy poszczególnych OSD, (dla każdego obszaru sieci dystrybucyjnej, o którym mowa w pkt IV.C.2.3. IRiESP) w terminie do 31 marca każdego roku. Wartości mocy są wyliczane dla poszczególnych stopni SCO w odniesieniu do szczytowego obciążenia KSE. Poszczególne stopnie SCO są ustalane dla zakresu częstotliwości między wartością górną 49 Hz i dolną 47,5 Hz. Urządzenia i instalacje odbiorców przyłączonych do sieci o napięciu znamionowym 6 kV lub wyższym powinny mieć zainstalowaną automatykę SCO. Właściwy OSD powinien zapewnić możliwość wyłączania przez automatykę SCO mocy w wysokości co najmniej 50% zapotrzebowania szczytowego.
- IX.3.5.2. Właściwy OSD realizuje wymagania z pkt IV.3.5.1 do 30 września każdego roku, zgodnie z zasadą możliwie równomiernego rozkładu mocy w sieci.
- IX.3.5.3. OSDn w odniesieniu do odbiorców przyłączonych do sieci dystrybucyjnej o napięciu znamionowym wyższym niż 6 kV może dokonywać kontroli stanu realizacji wymagań dotyczących automatyki SCO, a w przypadku zadziałania automatyki SCO, ustalenia przyczyny i zakresu.

### IX.3.6. Ograniczenia poziomu napięć


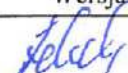
- IX.3.6.1. W przypadku zagrożenia bezpieczeństwa dostaw energii elektrycznej, OSP może dokonać ograniczenia poziomu napięcia po stronie SN, jednak nie dłużej niż na okres 72 godzin.

IRiESD – Warunki korzystania, prowadzenia ruchu, eksploatacji i planowania rozwoju sieci		
Data: 4 lutego 2014r.	Wersja 2.0.sn	strona 63 z 108
Zatwierdzono:		Obowiązuje od 5 lutego 2014 roku

- IX.3.6.2. Ograniczenie poziomu napięć na danym obszarze powinno być zrealizowane na polecenie OSP poprzez:
- c) zablokowanie automatycznej regulacji napięć transformatorów 110 kV/SN i utrzymywaniu polecanej bądź aktualnej pozycji przełącznika zaczeów transformatora 110 kV/SN, lub
  - d) obniżenie o 5% zadanego napięcia SN układów automatycznej regulacji napięcia transformatorów 110 kV/SN
- IX.3.6.3. Ograniczenie poziomu napięć powinno być zrealizowane bez zbędnej zwłoki, w czasie nie dłużej niż do 60 minut od wydania polecenia; zalecany czas wprowadzenia nie powinien przekraczać 30 min.

## X. STANDARDY TECHNICZNE I BEZPIECZEŃSTWA PRACY SIECI DYSTRYBUCYJNEJ OSDn

- X.1. W normalnych warunkach pracy sieci dystrybucyjnej OSDn w szczególności powinny być spełnione następujące warunki techniczne:
- a) obciążenia prądowe poszczególnych elementów sieci powinny być nie wyższe od dopuszczalnych długotrwale,
  - b) napięcia w węzłach sieci powinny mieścić się w granicach dopuszczalnych dla poszczególnych elementów sieci,
  - c) moce (prądy) wyłączalne zainstalowanych wyłączników powinny być wyższe niż moce (prądy) zwarciove w danym punkcie sieci,
  - d) elektrownie przyłączone do sieci dystrybucyjnej OSDn o mocy osiągalnej równej 50MW lub wyższej powinny pracować, zgodnie z IRiESP, z zapasem równowagi statycznej większym lub równym 10 %, w zależności od sposobu regulacji napięcia wzbudzenia. Przyjmuje się, że w przypadku braku możliwości regulacji napięcia wzbudzenia jednostka wytwórcza powinna pracować z 20 % zapasem równowagi statycznej.
- X.2. Rozwiązania techniczne stosowane przy projektowaniu i budowie nowych oraz remoncie istniejących sieci dystrybucyjnych OSDn powinny spełniać wymagania określone w standardach/wytycznych budowy systemów elektroenergetycznych obowiązujących u OSDn.

IRiESD – Warunki korzystania, prowadzenia ruchu, eksploatacji i planowania rozwoju sieci		
Data: 4 lutego 2014r.	Wersja 2.0.sn	strona 64 z 108
Zatwierdzono:	 	Obowiązuje od 5 lutego 2014 roku



## XI. PARAMETRY JAKOŚCIOWE ENERGII ELEKTRYCZNEJ

### XI.1. Parametry jakościowe energii elektrycznej w warunkach normalnych pracy sieci

- XI.1.1. Wyróżnia się następujące parametry znamionowe sieci dystrybucyjnej:
- napięcia znamionowe,
  - częstotliwość znamionowa.
- XI.1.2. Regulacja częstotliwości w KSE jest prowadzona przez OSP.
- XI.1.3. OSDn stosuje parametry jakościowe energii elektrycznej zgodne z parametrami określonymi w obowiązującym rozporządzeniu Ministra Gospodarki w sprawie szczegółowych warunków funkcjonowania systemu elektroenergetycznego. W przypadku zmiany tego rozporządzenia obowiązujące będą parametry określone w przepisach obowiązującego prawa.

### XI.2. Dopuszczalne poziomy zaburzeń parametrów jakościowych energii elektrycznej wprowadzanych przez odbiorniki w sieciach niskich napięć

#### XI.2.1. Dopuszczalne poziomy wahań napięcia i migotania światła

XI.2.1.1. W przypadku odbiorników o fazowym prądzie znamionowym  $\leq 75\text{A}$ , wprowadza się następujące maksymalnie dopuszczalne poziomy:



- wartość Pst nie powinna być większa niż 1,
- wartość Plt nie powinna być większa niż 0,65,
- wartość  $d(t) = \Delta U(t) / U_n$  podczas zmiany napięcia nie powinna przekraczać 3,3% przez czas dłuższy niż 500ms,
- względna zmiana napięcia w stanie ustalonym  $d = \Delta U / U_n$  nie powinna przekraczać 3,3%, gdzie:

$\Delta U$  - zmiana wartości skutecznej napięcia, wyznaczona jako pojedyncza wartość dla każdego kolejnego półokresu napięcia źródła, pomiędzy jego przejściami przez zero, występująca między okresami, gdy napięcie jest w stanie ustalonym co najmniej przez 1s.

#### XI.2.2. Dopuszczalne poziomy emisji harmonicznych prądu

XI.2.2.1. W celu wyznaczenia maksymalnych poziomów emisji harmonicznych odbiorniki dzieli się wg następującej klasyfikacji:

- Klasa A – symetryczne odbiorniki trójfazowe, sprzęt do zastosowań domowych z pominięciem przynależnego do klasy D, narzędzia z pominięciem narzędzi przenośnych, ściemniacze do żarówek, sprzęt akustyczny i wszystkie inne z wyjątkiem zakwalifikowanych do jednej z poniższych klas,

IRiESD – Warunki korzystania, prowadzenia ruchu, eksploatacji i planowania rozwoju sieci		
Data: 4 lutego 2014r.	Wersja 2.0.sn	strona 65 z 108
Zatwierdzono:	 	Obowiązuje od 5 lutego 2014 roku

- b) Klasa B – narzędzia przenośne tj. narzędzia elektryczne, które podczas normalnej pracy trzymane są w rękach i używane tylko przez krótki czas (kilka minut), nieprofesjonalny sprzęt spawalniczy,
- c) Klasa C – sprzęt oświetleniowy,
- d) Klasa D - sprzęt o mocy 600W lub mniejszej następującego rodzaju:  
komputery osobiste i monitory do nich, odbiorniki telewizyjne.
- XI.2.2.2. Dopuszczalne poziomy emisji harmonicznych prądu powodowane przez odbiorniki o fazowym prądzie znamionowym  $\leq 16A$  zakwalifikowane do:
- a) Klasy A podano w Tabelicy 1.,
- b) Klasy B podano w Tabelicy 2.,
- c) Klasy C podano w Tabelicy 3.,
- d) Klasy D podano w Tabelicy 4.


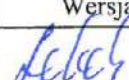
Tabelica 1. Dopuszczalne poziomy dla odbiorników klasy A.

Rząd harmonicznej [n]	Maksymalny dopuszczalny prąd harmonicznej [A]
Harmoniczne nieparzyste	
3	2,3
5	1,14
7	0,77
9	0,4
11	0,33
13	0,21
$15 \leq n \leq 39$	$0,15 * 15/n$
Harmoniczne parzyste	
2	1,08
4	0,43
6	0,3
$8 \leq n \leq 40$	$0,23 * 8/n$

Tabelica 2. Dopuszczalne poziomy dla odbiorników klasy B.

Rząd harmonicznej [n]	Maksymalny dopuszczalny prąd harmonicznej [A]
Harmoniczne nieparzyste	
3	3,45

## IRIESD – Warunki korzystania, prowadzenia ruchu, eksploatacji i planowania rozwoju sieci

Data: 4 lutego 2014r.	Wersja 2.0.sn	strona 66 z 108
Zatwierdzono:	 	Obowiązuje od 5 lutego 2014 roku



5	1,71
7	1,155
9	0,6
11	0,495
13	0,315
$15 \leq n \leq 39$	$0,225 \cdot 15/n$
Harmoniczne parzyste	
2	1,62
4	0,645
6	0,45
$8 \leq n \leq 40$	$0,345 \cdot 8/n$

Tablica 3. Dopuszczalne poziomy dla odbiorników klasy C.


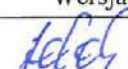
Rząd harmonicznej [n]	Maksymalny dopuszczalny prąd harmonicznej, wyrażony w % harmonicznej podstawowej prądu zasilającego [%]
2	2
3	$30\lambda^*$
5	10
7	7
9	5
$11 \leq n \leq 39$ (tylko harmoniczne nieparzyste)	3

\* $\lambda$  – współczynnik mocy obwodu

Tablica 4. Dopuszczalne poziomy dla odbiorników klasy D.

Rząd harmonicznej [n]	Maksymalny dopuszczalny prąd harmonicznej, w przeliczeniu na Wat [107a/W]	Maksymalny dopuszczalny prąd harmonicznej [A]
3	3,4	2,3
5	1,9	1,14
7	1,0	0,77
9	0,5	0,4
11	0,35	0,33
$13 \leq n \leq 39$	$3,85/n$	Patrz Tablica 1.

## IRIESD – Warunki korzystania, prowadzenia ruchu, eksploatacji i planowania rozwoju sieci

Data: 4 lutego 2014r.	Wersja 2.0.sn	strona 67 z 108
Zatwierdzono:	 	Obowiązuje od 5 lutego 2014 roku



(tylko harmoniczne nieparzyste)		
---------------------------------	--	--

XI.2.2.3. Dopuszczalne poziomy emisji harmonicznych prądu powodowane przez odbiorniki o fazowym prądzie znamionowym >16A:

Dopuszczalne poziomy emisji harmonicznych prądu powodowane przez odbiorniki o fazowym prądzie znamionowym >16A zakwalifikowane do Klasy A, Klasy B, Klasy C oraz Klasy D podano w Tablicy 5.

Tablica 5.



Rząd harmonicznej [n]	Maksymalny dopuszczalny prąd harmonicznej, wyrażony w % harmonicznej podstawowej prądu zasilającego [%]
3	21,6
5	10,7
7	7,2
9	3,8
11	3,1
13	2
15	0,7
17	1,2
19	1,1
21	≤0,6
23	0,9
25	0,8
27	≤0,6
29	0,7
31	0,7
≥33	≤0,6

<b>IRIESD – Warunki korzystania, prowadzenia ruchu, eksploatacji i planowania rozwoju sieci</b>		
Data: 4 lutego 2014r.	Wersja 2.0.sn	strona 68 z 108
Zatwierdzono:	 	Obowiązuje od 5 lutego 2014 roku



## XII. WSKAŹNIKI JAKOŚCI I NIEZAWODNOŚCI DOSTAW ENERGII ELEKTRYCZNEJ



- XII.1. OSDn stosuje wskaźniki jakości i niezawodności dostaw energii elektrycznej zgodne z określonymi w obowiązującym rozporządzeniu Ministra Gospodarki w sprawie szczegółowych warunków funkcjonowania systemu elektroenergetycznego. Określone poniżej wskaźniki jakości i niezawodności dostaw energii elektrycznej oraz obowiązki OSDn i użytkowników systemu w tym zakresie są zgodne z obecnie obowiązującymi zapisami powyższego rozporządzenia. W przypadku zmiany tego rozporządzenia obowiązujące będą wskaźniki określone w przepisach obowiązującego prawa.
- XII.2. Przerwy w dostarczaniu energii elektrycznej w zależności od czasu ich trwania dzieli się na:
- 1) przemijające (mikroprzerwy), trwające nie dłużej niż 1 sekundę;
  - 2) krótkie, trwające dłużej niż 1 sekundę i nie dłużej niż 3 minuty;
  - 3) długie, trwające dłużej niż 3 minuty i nie dłużej niż 12 godzin;
  - 4) bardzo długie, trwające dłużej niż 12 godzin i nie dłużej niż 24 godziny;
  - 5) katastrofalne, trwające dłużej niż 24 godziny.
- XII.3. Przerwa planowana, o której odbiorca nie został powiadomiony w formie, o której mowa w pkt III.3.1.2.d) IRiESD-Korzystanie, jest traktowana jako przerwa nieplanowana.
- XII.4. Dla podmiotów zaliczanych do grup przyłączeniowych III i VI dopuszczalny czas trwania jednorazowej przerwy planowanej i nieplanowanej w dostarczaniu energii elektrycznej oraz dopuszczalny łączny czas trwania w ciągu roku kalendarzowego wyłączeń planowanych i nieplanowanych określa umowa o świadczenie usług dystrybucji lub umowa kompleksowa.
- XII.5. Dla podmiotów zaliczanych do grup przyłączeniowych IV i V dopuszczalny czas trwania:
- 1) jednorazowej przerwy w dostarczaniu energii elektrycznej nie może przekroczyć w przypadku:
    - a) przerwy planowanej - 16 godzin,
    - b) przerwy nieplanowanej - 24 godzin.
  - 2) przerw w ciągu roku, stanowiący sumę czasów trwania przerw jednorazowych długich i bardzo długich nie może przekroczyć w przypadku:
    - a) przerw planowanych - 35 godzin,
    - b) przerw nieplanowanych - 48 godzin.
- XII.6. OSDn w terminie do dnia 31 marca każdego roku, podaje do publicznej wiadomości przez zamieszczenie na swojej stronie internetowej następujące wskaźniki dotyczące czasu trwania przerw w dostarczaniu energii elektrycznej wyznaczone dla poprzedniego roku kalendarzowego:

IRiESD – Warunki korzystania, prowadzenia ruchu, eksploatacji i planowania rozwoju sieci		
Data: 4 lutego 2014r.	Wersja 2.0.sn	strona 69 z 108
Zatwierdzono:	 	Obowiązuje od 5 lutego 2014 roku

- 1) wskaźnik przeciętnego systemowego czasu trwania przerwy długiej i bardzo długiej (SAIDI), wyrażony w minutach na odbiorcę na rok, stanowiący sumę iloczynów czasu jej trwania i liczby odbiorców narażonych na skutki tej przerwy w ciągu roku podzieloną przez łączną liczbę obsługiwanych odbiorców,
- 2) wskaźnik przeciętnej systemowej częstości przerw długich i bardzo długich (SAIFI), stanowiący liczbę odbiorców narażonych na skutki wszystkich tych przerw w ciągu roku podzieloną przez łączną liczbę obsługiwanych odbiorców
- 3) wskaźnik przeciętnej częstości przerw krótkich (MAIFI), stanowiący liczbę odbiorców narażonych na skutki wszystkich przerw krótkich w ciągu roku podzieloną przez łączną liczbę obsługiwanych odbiorców.

Wskaźniki określone w podpunktach 1) i 2) wyznacza się oddzielnie dla przerw planowanych i nieplanowanych z uwzględnieniem przerw katastrofalnych oraz bez uwzględnienia tych przerw.

Dla każdego wskaźnika, o którym mowa w podpunktach 1), 2) i 3), należy podać liczbę obsługiwanych odbiorców przyjętą do jego wyznaczenia.

IRiESD – Warunki korzystania, prowadzenia ruchu, eksploatacji i planowania rozwoju sieci		
Data: 4 lutego 2014r.	Wersja 2.0.sn	strona 70 z 108
Zatwierdzono:	 	Obowiązuje od 5 lutego 2014 roku




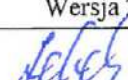
### XIII. SŁOWNIK SKRÓTÓW I DEFINICJI

Na potrzeby niniejszej IRiESD-Korzystanie oraz części IRiESD-Bilansowanie przyjęto następujące oznaczenia skrótów oraz pojęcia i definicje.

#### XIII.1. OZNACZENIA SKRÓTÓW


<b>ARNE</b>	Automatyczna regulacja napięcia elektrowni
<b>EAZ</b>	Elektroenergetyczna automatyka zabezpieczeniowa
<b>FPP</b>	Fizyczny Punkt Pomiarowy
<b>GUD</b>	Generalna Umowa Dystrybucji,
<b>IRiESD</b>	Instrukcja ruchu i eksploatacji sieci dystrybucyjnej (całość)
<b>IRiESD – Bilansowanie</b>	Instrukcja ruchu i eksploatacji sieci dystrybucyjnej - bilansowanie systemu dystrybucyjnego i zarządzanie ograniczeniami systemowymi
<b>IRiESD – Korzystanie</b>	Instrukcja ruchu i eksploatacji sieci dystrybucyjnej – część szczegółowa: warunki korzystania, prowadzenia ruchu, eksploatacji i planowania rozwoju sieci
<b>IRiESP</b>	Instrukcja ruchu i eksploatacji sieci przesyłowej (całość)
<b>IWR</b>	Instrukcja współpracy ruchowej
<b>JG</b>	Jednostka Grafikowa
<b>JWCD</b>	Jednostka wytwórcza centralnie dysponowana – jednostka wytwórcza, przyłączona do koordynowanej sieci 110 kV podlegająca centralnemu dysponowaniu przez OSP
<b>JWCK</b>	Jednostka wytwórcza centralnie koordynowana – jednostka wytwórcza, której praca podlega koordynacji przez OSP.
<b>KSE</b>	Krajowy system elektroenergetyczny
<b>LSPR</b>	Lokalny System Pomiarowo Rozliczeniowy
<b>MB</b>	Miejsce Dostarczania Energii elektrycznej Rynku Bilansującego
<b><sub>FD</sub>MB</b>	Fizyczne Miejsce Dostarczania Energii Elektrycznej Rynku Bilansującego
<b>MD</b>	Miejsce Dostarczania Energii elektrycznej
<b>MDD</b>	Miejsce Dostarczania Energii Rynku Detalicznego
<b>nN</b>	Napięcie niskie
<b>OH</b>	Operator handlowy
<b>OHT</b>	Operator handlowo-techniczny
<b>OSD</b>	Operator systemu dystrybucyjnego
<b>OSDp</b>	Operator systemu dystrybucyjnego elektroenergetycznego mający bezpośrednie połączenie z OSP
<b>OSDn</b>	Operator systemu dystrybucyjnego elektroenergetycznego nie posiadający bezpośredniego połączenia z OSP, przyłączony do OSDp
<b>OSP</b>	Operator systemu przesyłowego elektroenergetycznego
<b>PDE</b>	Punkt Dostarczania Energii
<b>POB</b>	Podmiot odpowiedzialny za bilansowanie handlowe

#### IRiESD – Warunki korzystania, prowadzenia ruchu, eksploatacji i planowania rozwoju sieci

Data: 4 lutego 2014r.	Wersja 2.0.sn	strona 71 z 108
Zatwierdzono:	 	Obowiązuje od 5 lutego 2014 roku

<b>PPE</b>	Punkt Poboru Energii
<b>P<sub>It</sub></b>	Wskaźnik długookresowego migotania światła, obliczany z sekwencji 12 kolejnych wartości P <sub>st</sub> , zgodnie ze wzorem: $P_{It} = \sqrt{\sum_{i=1}^{12} \frac{P_{sti}^3}{12}}$ gdzie: i - rząd harmonicznej
<b>P<sub>st</sub></b>	Wskaźnik krótkookresowego migotania światła, mierzony przez 10 minut,
<b>RB</b>	Rynek Bilansujący
<b>SCO</b>	Samoczynne częstotliwościowe odciążanie,
<b>SN, sN</b>	Średnie napięcie,
<b>SPZ</b>	Samoczynne ponowne załączanie - automatyka elektroenergetyczna, której działanie polega na samoczynnym podaniu impulsu załączającego wyłącznik liniowy bezzwłocznie lub po upływie odpowiednio dobranego czasu, po przejściu tego wyłącznika w stan otwarcia
<b>SZR</b>	Samoczynne załączenie rezerwy- automatyka elektroenergetyczna, której działanie polega na samoczynnym przełączeniu odbiorców z zasilania ze źródła podstawowego na zasilanie ze źródła rezerwowego, w przypadku nadmiernego obniżenia się napięcia lub zaniku napięcia
<b>THD</b>	Współczynnik odkształcenia napięcia harmonicznego, obliczany zgodnie ze wzorem: $THD = \sqrt{\sum_{h=2}^{+\infty} (U_h)^2}$ gdzie: h - rząd harmonicznej gdzie: U <sub>h</sub> - wartość względna napięcia w procentach składowej podstawowej
<b>URB</b>	Uczestnik Rynku Bilansującego
<b>URD</b>	Uczestnik Rynku Detalicznego
<b>URD<sub>O</sub></b>	Uczestnik Rynku Detalicznego typu Odbiorca energii
<b>URD<sub>w</sub></b>	Uczestnik Rynku Detalicznego typu Wytwórca energii
<b>URE</b>	Urząd Regulacji Energetyki
<b>WIRE</b>	System wymiany informacji o rynku energii

## IRIESD – Warunki korzystania, prowadzenia ruchu, eksploatacji i planowania rozwoju sieci


Data: 4 lutego 2014r.	Wersja 2.0.sn	strona 72 z 108
Zatwierdzono:		Obowiązuje od 5 lutego 2014 roku





### XIII.2. POJĘCIA I DEFINICJE

<b>Administrator pomiarów</b>	Jednostka organizacyjna lub podmiot odpowiedzialny za obsługę i kontrolę układów pomiarowo-rozliczeniowych.
<b>Automatyczny układ regulacji napięcia elektrowni (ARNE)</b>	Układ automatycznej regulacji napięcia i mocy biernej w węźle wytwórczym
<b>Awaria sieciowa</b>	Zdarzenie ruchowe, w wyniku którego następuje wyłączenie z ruchu synchronicznego części KSE, która produkuje lub pobiera z sieci energię elektryczną w ilości nie większej niż 5% bieżącego zapotrzebowania na moc w KSE.
<b>Awaria w systemie</b>	Zdarzenie ruchowe, w wyniku którego następuje wyłączenie z ruchu synchronicznego części KSE, która produkuje lub pobiera z sieci energię elektryczną w ilości powyżej 5% bieżącego zapotrzebowania na moc w KSE.
<b>Bezpieczeństwo dostaw energii elektrycznej</b>	Zdolność systemu elektroenergetycznego do zapewnienia bezpieczeństwa pracy sieci elektroenergetycznej oraz równoważenia dostaw energii elektrycznej z zapotrzebowaniem na tę energię.
<b>Bilansowanie systemu</b>	Działalność gospodarczą wykonywaną przez operatora systemu przesyłowego lub dystrybucyjnego w ramach świadczonych usług przesyłania lub dystrybucji, polegającą na równoważeniu zapotrzebowania na energię elektryczną z dostawami tej energii.
<b>Dystrybucja energii elektrycznej</b>	Transport energii elektrycznej sieciami dystrybucyjnymi w celu jej dostarczenia odbiorcom, z wyłączeniem sprzedaży energii.
<b>Elektroenergetyczna automatyka zabezpieczeniowa</b>	Automatyka której celem jest wykrywanie zakłóceń w pracy systemu elektroenergetycznego lub jego elementach oraz podejmowanie działań mających na celu zminimalizowanie ich skutków. EAZ dzielimy na automatykę eliminacyjną, prewencyjną oraz restytucyjną
<b>Elektrownia wiatrowa</b>	Pojedyncza jednostka wytwórcza lub zespół jednostek wytwórczych wykorzystujących do wytwarzania energii elektrycznej energię wiatru, przyłączonych do sieci w jednym miejscu przyłączenia.
<b>Fizyczne Miejsce Dostarczenia Energii Rynku Bilansującego (FMB)</b>	Miejsce Dostarczenia Energii Rynku Bilansującego, w którym jest realizowana fizyczna dostawa energii. Ilość energii elektrycznej dostarczonej w FMB jest wyznaczana na podstawie Fizycznych Punktów Pomiarowych (FPP) oraz odpowiednich algorytmów obliczeniowych.
<b>Fizyczne Grafikowe Miejsce Dostarczenia Energii Rynku</b>	Punkt w którym ilość energii elektrycznej dostarczonej albo odebranej jest wyznaczana na podstawie wielkości energii

#### IRiESD – Warunki korzystania, prowadzenia ruchu, eksploatacji i planowania rozwoju sieci

Data: 4 lutego 2014r.	Wersja 2.0.sn	strona 73 z 108
Zatwierdzono:		Obowiązuje od 5 lutego 2014 roku

<b>Detalicznego (rMDD)</b>	zarejestrowanej przez urządzenia pomiarowo-rozliczeniowe umożliwiające rejestrację danych godzinowych oraz odpowiednich algorytmów obliczeniowych.
<b>Fizyczne Profilowe Miejsce Dostarczania Energii Rynku Detalicznego (rMDD)</b>	Punkt w którym ilość energii elektrycznej dostarczonej albo odebranej jest wyznaczana na podstawie wielkości energii zarejestrowanej przez urządzenia pomiarowo-rozliczeniowe nie umożliwiające rejestracji danych godzinowych, standardowych profili zużycia oraz odpowiednich algorytmów obliczeniowych
<b>Fizyczny Punkt Pomiarowy (FPP)</b>	Miejsce w sieci, urządzeniu lub instalacji, w którym jest dokonywany pomiar przepływającej energii elektrycznej.
<b>Generalna umowa dystrybucji</b>	Generalna umowa dystrybucji reguluje kompleksowo stosunki pomiędzy sprzedawcą a OSDn oraz określa warunki sprzedaży energii elektrycznej dla wszystkich odbiorców przyłączonych do sieci dystrybucyjnej OSDn, którym ten sprzedawca będzie sprzedawać energię elektryczną.
<b>Grafik obciążeń</b>	Zbiór danych określających oddzielnie dla poszczególnych okresów przyjętych do technicznego bilansowania systemu, zawierający ilości energii elektrycznej planowane do wprowadzenia do sieci lub do poboru z sieci.
<b>Grupy przyłączeniowe</b>	Grupy podmiotów ubiegających się o przyłączenie do sieci urządzeń, instalacji i sieci, podzielone wg następujących kryteriów: <ul style="list-style-type: none"> <li>a) grupa I - przyłączane bezpośrednio do sieci przesyłowej,</li> <li>b) grupa II - przyłączane bezpośrednio do sieci dystrybucyjnej o napięciu znamionowym 110 kV,</li> <li>c) grupa III - przyłączane bezpośrednio do sieci dystrybucyjnej, o napięciu znamionowym wyższym niż 1 kV, lecz niższym niż 110 kV,</li> <li>d) grupa IV - przyłączane bezpośrednio do sieci dystrybucyjnej, o napięciu znamionowym nie wyższym niż 1 kV oraz mocy przyłączeniowej większej niż 40 kW lub prądzie znamionowym zabezpieczenia przedlicznikowego w torze prądowym większym niż 63 A,</li> <li>e) grupa V - przyłączane bezpośrednio do sieci dystrybucyjnej, o napięciu znamionowym nie wyższym niż 1 kV oraz mocy przyłączeniowej nie większej niż 40 kW i prądzie znamionowym zabezpieczenia przedlicznikowego nie większym niż 63 A,</li> </ul>



IRIESD – Warunki korzystania, prowadzenia ruchu, eksploatacji i planowania rozwoju sieci		
Data: 4 lutego 2014r.	Wersja 2.0.sn	strona 74 z 108
Zatwierdzono:	 	Obowiązuje od 5 lutego 2014 roku




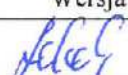
- f) grupa VI - przyłączane do sieci poprzez tymczasowe przyłącze, które będzie na zasadach określonych w umowie o przyłączenie zastąpione przyłączem docelowym lub podmioty przyłączane do sieci na czas określony, lecz nie dłuższy niż rok.

<b>Jednostka Grafikowa (JG)</b>	Zbiór rzeczywistych lub wirtualnych miejsc dostarczania energii elektrycznej.
<b>Jednostka wytwórcza</b>	Wyodrębniony zespół urządzeń należących do przedsiębiorstwa energetycznego lub odbiorcy służący do wytwarzania energii elektrycznej i wyprowadzeniu mocy. Jednostka wytwórcza obejmuje zatem także transformatory blokowe oraz linie blokowe wraz z łącznikami w miejscu przyłączenia jednostki do sieci.
<b>Krajowy system elektroenergetyczny (KSE)</b>	System elektroenergetyczny na terenie Polski.
<b>Linia bezpośrednia</b>	Linia elektroenergetyczna łącząca wydzieloną jednostkę wytwarzania energii elektrycznej bezpośrednio z odbiorcą lub linia elektroenergetyczna łącząca jednostkę wytwarzania energii elektrycznej przedsiębiorstwa z instalacjami należącymi do tego przedsiębiorstwa albo instalacjami należącymi do przedsiębiorstwa od niego zależnych.
<b>Mała instalacja</b>	Odnawialne źródło energii, o łącznej mocy zainstalowanej elektrycznej większej niż 40 kW i nie większej niż 200 kW, przyłączone do sieci elektroenergetycznej o napięciu znamionowym niższym niż 110 kV.
<b>Miejsce dostarczania energii elektrycznej</b>	Punkt w sieci, do którego przedsiębiorstwo energetyczne dostarcza energię elektryczną, określony w umowie o przyłączenie do sieci, albo w umowie o świadczeniu usług przesyłania lub dystrybucji energii elektrycznej, albo w umowie sprzedaży energii elektrycznej, albo w umowie kompleksowej, będący jednocześnie miejscem jej odbioru.
<b>Miejsce Dostarczania Energii Elektrycznej Rynku Bilansującego (MB)</b>	Określany przez OSP punkt w sieci objętej obszarem Rynku Bilansującego reprezentujący pojedynczy węzeł albo grupę węzłów w sieci, lub umowny punkt „ponad siecią”, w którym następuje przekazanie energii pomiędzy Uczestnikiem Rynku Bilansującego, a Rynkiem Bilansującym.
<b>Miejsce Dostarczania Energii Rynku Detalicznego (MDD)</b>	Określony przez OSD punkt w sieci dystrybucyjnej poza obszarem rynku bilansującego, którym następuje przekazanie energii pomiędzy Sprzedawcą lub POB, a URD.
<b>Miejsce przyłączenia</b>	Punkt w sieci, w którym przyłącze łączy się z siecią.

## IRIESD – Warunki korzystania, prowadzenia ruchu, eksploatacji i planowania rozwoju sieci


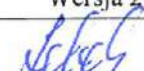
Data: 4 lutego 2014r.	Wersja 2.0.sn	strona 75 z 108
Zatwierdzono:	 	Obowiązuje od 5 lutego 2014 roku

<b>Mikroinstalacja</b>	Odnawialne źródło energii, o łącznej mocy zainstalowanej nie większej niż 40 kW, przyłączone do sieci elektroenergetycznej o napięciu znamionowym niższym niż 110 kV.
<b>Mikroźródło</b>	Generator energii elektrycznej niezależnie od źródła energii pierwotnej, zainstalowany na stałe wraz z układami zabezpieczeń, przyłączony jednofazowo lub wielofazowo do sieci niskiego napięcia, o prądzie znamionowym nie większym niż 16A.
<b>Moc bezpieczna</b>	Moc czynna określona przez odbiorcę, przy której wprowadzane ograniczenia w dostarczaniu i poborze energii elektrycznej nie powodują zagrożenia bezpieczeństwa osób, uszkodzenia lub zniszczenia obiektów technologicznych.
<b>Moc dyspozycyjna</b>	Moc osiągalna pomniejszona o ubytki mocy.
<b>Moc osiągalna</b>	Maksymalna moc czynna, przy której jednostka wytwórcza może pracować przez czas nieograniczony bez uszczerbku dla trwałości tej jednostki przy parametrach nominalnych, potwierdzona testami.
<b>Moc przyłączeniowa</b>	Moc czynna planowana do pobierania lub wprowadzania do sieci, określona w umowie o przyłączenie jako wartość maksymalna ze średnich wartości tej mocy w okresie 15 minut, służąca do zaprojektowania przyłącza.
<b>Moc umowna</b>	Moc czynna, pobierana lub wprowadzana do sieci, określona w: <ul style="list-style-type: none"> <li>a) umowie o świadczenie usług dystrybucji lub umowie kompleksowej, jako wartość maksymalna, wyznaczona w ciągu każdej godziny okresu rozliczeniowego ze średnich wartości tej mocy rejestrowanych w okresach 15-minutowych, albo</li> <li>b) umowie o świadczenie usług przesyłania lub dystrybucji zawieranej pomiędzy operatorami systemów dystrybucyjnych, których sieci dystrybucyjne posiada bezpośrednie połączenie z siecią przesyłową, jako wartość maksymalną ze średnich wartości tej mocy, w okresie godziny.</li> </ul>
<b>Napięcie znamionowe</b>	Wartość skuteczna napięcia określająca i identyfikująca sieć elektroenergetyczną.
<b>Nielegalne pobieranie energii</b>	Pobieranie energii elektrycznej bez zawarcia umowy, z całkowitym albo częściowym pominięciem układu pomiarowo-rozliczeniowego lub poprzez ingerencję w ten układ mającą wpływ na zafalszowanie pomiarów


<b>IRIESD – Warunki korzystania, prowadzenia ruchu, eksploatacji i planowania rozwoju sieci</b>		
Data: 4 lutego 2014r.	Wersja 2.0.sn	strona 76 z 108
Zatwierdzono:	 	Obowiązuje od 5 lutego 2014 roku



	dokonywanych przez układ pomiarowo-rozliczeniowy.
<b>Niskie napięcie</b>	Napięcie nie wyższe niż 1 kV.
<b>Normalny układ pracy sieci</b>	Układ pracy sieci i przyłączonych źródeł wytwórczych, zapewniający najkorzystniejsze warunki techniczne i ekonomiczne transportu energii elektrycznej oraz spełnienie kryteriów niezawodności pracy sieci i jakości energii elektrycznej dostarczanej użytkownikom sieci.
<b>Obrót energią elektryczną</b>	Działalność gospodarcza polegająca na handlu hurtowym albo detalicznym energią elektryczną.
<b>Obszar OSD</b>	Posiadana przez OSD sieć elektroenergetyczna na obszarze określonym w koncesji na dystrybucję energii elektrycznej OSD, za której ruch i eksploatację odpowiada OSD.
<b>Obszar rynku bilansującego</b>	Część systemu elektroenergetycznego, w której jest prowadzony hurtowy obrót energią elektryczną oraz w ramach której OSP równoważy bieżące zapotrzebowanie na energię elektryczną z dostawami tej energii w krajowym systemie elektroenergetycznym oraz zarządza ograniczeniami systemowymi i prowadzi wynikające z tego rozliczenia z podmiotami uczestniczącymi w rynku bilansującym.
<b>Odbiorca</b>	Każdy, kto otrzymuje lub pobiera energię elektryczną na podstawie umowy z przedsiębiorstwem energetycznym.
<b>Odbiorca grafikowy</b>	Odbiorca uprawniony do prawa wyboru sprzedawcy i korzystający z tego prawa, rozliczany godzinowo posiadający układy pomiarowo-rozliczeniowe z możliwością rejestracji rzeczywistych godzinowych wartości poboru energii elektrycznej.
<b>Odbiorca końcowy</b>	Odbiorca dokonujący zakupu energii elektrycznej na własny użytek; do własnego użytku nie zalicza się energii elektrycznej zakupionej w celu jej zużycia na potrzeby wytwarzania, przesyłania lub dystrybucji.
<b>Odbiorca profilowy</b>	Odbiorca uprawniony do prawa wyboru sprzedawcy i korzystający z tego prawa, rozliczany za pomocą profili, przyłączony bezpośrednio do sieci dystrybucyjnej o napięciu znamionowym nie wyższym niż 1 kV oraz mocy umownej poniżej 40 kW lub prądzie znamionowym zabezpieczenia przedlicznikowego w torze prądowym nie większym niż 63A.
<b>Odlączenie od sieci</b>	Trwałe rozdzielenie urządzeń, instalacji lub sieci podmiotu przyłączonego do sieci dystrybucyjnej, obejmujące m.in. trwałe demontaż elementów przyłącza.

<b>IRiESD – Warunki korzystania, prowadzenia ruchu, eksploatacji i planowania rozwoju sieci</b>		
Data: 4 lutego 2014r.	Wersja 2.0.sn	strona 77 z 108
Zatwierdzono:	 	Obowiązuje od 5 lutego 2014 roku


<b>Ograniczenia elektrowniane</b>	Ograniczenia wynikające z technicznych warunków pracy jednostek wytwórczych.
<b>Ograniczenia sieciowe</b>	Maksymalne dopuszczalne lub minimalnie niezbędne wytwarzanie mocy w danym węźle, lub w danym obszarze, lub maksymalny dopuszczalny przesył mocy przez dany przekrój sieciowy, w tym dla wymiany międzysystemowej, z uwzględnieniem bieżących warunków eksploatacji KSE.
<b>Operator</b>	Operator systemu przesyłowego lub operator systemu dystrybucyjnego.
<b>Operator handlowy (OH)</b>	Podmiot, który jest odpowiedzialny za dysponowanie Jednostką Grafikową Uczestnika Rynku Bilansującego w zakresie handlowym.
<b>Operator handlowo-techniczny (OHT)</b>	Podmiot, który jest odpowiedzialny za dysponowanie Jednostką Grafikową Uczestnika Rynku Bilansującego w zakresie handlowym i technicznym.
<b>Operator pomiarów</b>	Podmiot, który jest odpowiedzialny za pozyskiwanie danych pomiarowych energii elektrycznej z układów pomiarowo-rozliczeniowych i przekazywanie ich do OSP lub innego operatora prowadzącego procesy rozliczeń, a także za utrzymanie i eksploatację układów pomiarowych i pomiarowo-rozliczeniowych.
<b>Operator systemu dystrybucyjnego (OSDn)</b>	Przedsiębiorstwo energetyczne zajmujące się dystrybucją energii elektrycznej, odpowiedzialne za ruch sieciowy w systemie dystrybucyjnym, bieżące i długookresowe bezpieczeństwo funkcjonowania tego systemu, eksploatację, konserwację, remonty oraz niezbędną rozbudowę sieci dystrybucyjnej, w tym połączeń z innymi systemami elektroenergetycznymi, nie posiadające bezpośredniego połączenia z OSP, przyłączone do OSDp
<b>Operator systemu dystrybucyjnego (OSDp)</b>	Operator systemu dystrybucyjnego, którego sieć dystrybucyjna jest połączona siecią innego operatora systemu dystrybucyjnego, a który jednocześnie posiada bezpośrednie połączenie z siecią przesyłową operatora systemu przesyłowego.
<b>Operator systemu przesyłowego (OSP)</b>	Przedsiębiorstwo energetyczne zajmujące się przesyłaniem energii elektrycznej, odpowiedzialne za ruch sieciowy w systemie przesyłowym, bieżące i długookresowe bezpieczeństwo funkcjonowania tego systemu, eksploatację, konserwację, remonty oraz niezbędną rozbudowę sieci przesyłowej, w tym połączeń z innymi systemami elektroenergetycznymi.
<b>Podmiot ubiegający się o</b>	Podmiot ubiegający się o przyłączenie do sieci swoich

IRiESD – Warunki korzystania, prowadzenia ruchu, eksploatacji i planowania rozwoju sieci		
Data: 4 lutego 2014r.	Wersja 2.0.sn	strona 78 z 108
Zatwierdzono:		Obowiązuje od 5 lutego 2014 roku





<b>przyłączenie do sieci (podmiot przyłączony do sieci)</b>	urządzeń, instalacji lub sieci elektroenergetycznej (podmiot, którego urządzenia, instalacje i sieci są przyłączone do sieci elektroenergetycznej).
<b>Procedura zmiany sprzedawcy</b>	Zbiór działań zapoczątkowany w dniu złożenia przez odbiorcę (lub sprzedawcę w imieniu odbiorcy) zgłoszenia zmiany sprzedawcy, który w konsekwencji podjętych przez OSD prac, doprowadza do zmiany sprzedawcy przez odbiorcę, lub w przypadku nie spełnienia warunków koniecznych do realizacji procedury, do przekazania odbiorcy oraz nowemu sprzedawcy informacji o przerwaniu procesu zmiany sprzedawcy wraz z podaniem przyczyn.
<b>Programy łączeniowe</b>	Procedury i czynności związane z operacjami łączeniowymi, próbami napięciowymi, tworzeniem układów przejściowych oraz włączeniami do systemu elektroenergetycznego nowych obiektów, a także po dłuższym postoju związanym z modernizacją lub przebudową.
<b>Przedsiębiorstwo energetyczne</b>	Podmiot prowadzący działalność gospodarczą w zakresie wytwarzania, przesyłania, dystrybucji energii lub obrotu nią.
<b>Przedsiębiorstwo obrotu</b>	Przedsiębiorstwo energetyczne prowadzące działalność gospodarczą polegającą na handlu hurtowym lub detalicznym energią elektryczną, niezależnie od innych rodzajów prowadzonych działalności.
<b>Przerwa w dostarczaniu energii elektrycznej planowana</b>	Przerwa wynikająca z programu prac eksploatacyjnych sieci elektroenergetycznej; czas trwania tej przerwy jest liczony od momentu otwarcia wyłącznika do czasu wznowienia dostarczania energii elektrycznej.
<b>Przerwa w dostarczaniu energii elektrycznej nieplanowana</b>	Przerwa spowodowana wystąpieniem awarii w sieci elektroenergetycznej, przy czym czas trwania tej przerwy jest liczony od momentu uzyskania przez przedsiębiorstwo energetyczne zajmujące się przesyłaniem lub dystrybucją energii elektrycznej informacji o jej wystąpieniu do czasu wznowienia dostarczania energii elektrycznej.
<b>Przesyłanie - transport energii elektrycznej</b>	Przesyłanie-transport energii elektrycznej sieciami przesyłowymi w celu jej dostarczenia do sieci dystrybucyjnych lub odbiorcom końcowym przyłączonym do sieci przesyłowych, z wyłączeniem sprzedaży energii elektrycznej.
<b>Przyłącze</b>	Odcinek lub element sieci służący do połączenia urządzeń, instalacji lub sieci podmiotu, o wymaganej przez niego mocy przyłączeniowej z pozostałą częścią sieci przedsiębiorstwa energetycznego świadczącego na rzecz tego podmiotu usługę polegającą na przesyłaniu lub

## IRIESD – Warunki korzystania, prowadzenia ruchu, eksploatacji i planowania rozwoju sieci

Data: 4 lutego 2014r.	Wersja 2.0.sn	strona 79 z 108
Zatwierdzono:		Obowiązuje od 5 lutego 2014 roku

	dystrybucji.
<b>Punkt dostarczania energii</b>	Miejsce przyłączenia URD do sieci dystrybucyjnej poza obszarem Rynku Bilansującego, obejmujące jeden lub więcej fizycznych punktów przyłączenia do sieci, dla których realizowany jest proces bilansowania handlowego.
<b>Punkt poboru energii</b>	Punkt, w którym produkty energetyczne (energia, usługi przesyłowe, moc, etc.) są mierzone przez urządzenia umożliwiające rejestrację danych pomiarowych (okresowych lub godzinowych). Jest to najmniejsza jednostka, dla której odbywa się zbilansowanie dostaw oraz dla której może nastąpić zmiana sprzedawcy.
<b>Regulacyjne usługi systemowe</b>	Usługi świadczone przez podmioty na rzecz operatora systemu przesyłowego, umożliwiające operatorowi systemu przesyłowego świadczenie usług systemowych, niezbędne do prawidłowego funkcjonowania KSE, zapewniające zachowanie określonych wartości parametrów niezawodnościowych.
<b>Rezerwa mocy</b>	Możliwa do wykorzystania w danym okresie, zdolność jednostek wytwórczych do wytwarzania energii elektrycznej i dostarczania jej do sieci.
<b>Ruch próbny</b>	Nieprzerwana praca uruchamianych urządzeń, instalacji lub sieci, przez okres co najmniej 72 godzin, z parametrami pracy określonymi przez operatora systemu dystrybucyjnego.
<b>Ruch sieciowy</b>	Sterowanie pracą sieci.
<b>Rynek bilansujący</b>	Mechanizm bieżącego bilansowania zapotrzebowania na energię elektryczną i wytwarzania tej energii w KSE.
<b>Rynek detaliczny</b>	Obszar sieci dystrybucyjnej zarządzanej przez OSD, która nie jest objęta obszarem Rynku Bilansującego.
<b>Samoczynne częstotliwościowe odciążenie – SCO</b>	Samoczynne wyłączenie odbiorców w przypadku obniżenia się częstotliwości do określonej wielkości, spowodowanego deficytem mocy w systemie elektroenergetycznym.
<b>Samoczynne ponowne załączanie - SPZ</b>	Automatyka elektroenergetyczna, której działanie polega na samoczynnym podaniu impulsu załączającego wyłącznik linii po upływie odpowiednio dobranego czasu, po przejściu tego wyłącznika w stan otwarcia z powodu zadziałania zabezpieczenia.
<b>Sieci</b>	Instalacje połączone i współpracujące ze sobą, służące do przesyłania lub dystrybucji energii elektrycznej, należące do przedsiębiorstwa energetycznego.
<b>Sieć dystrybucyjna</b>	Sieć elektroenergetyczna wysokich, średnich i niskich


## IRIESD – Warunki korzystania, prowadzenia ruchu, eksploatacji i planowania rozwoju sieci

Data: 4 lutego 2014r.	Wersja 2.0.sn	strona 80 z 108
Zatwierdzono:	 	Obowiązuje od 5 lutego 2014 roku


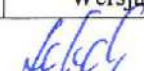


	napięć, za której ruch sieciowy jest odpowiedzialny operator systemu dystrybucyjnego.
<b>Sieć przesyłowa</b>	Sieć elektroenergetyczna najwyższych lub wysokich napięć, za której ruch sieciowy jest odpowiedzialny operator systemu przesyłowego.
<b>Sprzedawca</b>	Przedsiębiorstwo energetyczne prowadzące działalność gospodarczą polegającą na sprzedaży energii elektrycznej przez niego wytworzonej lub przedsiębiorstwo energetyczne prowadzące działalność gospodarczą polegającą na obrocie energią elektryczną.
<b>Sprzedaż energii elektrycznej</b>	Bezpośrednią sprzedaż energii przez podmiot zajmujący się jej wytwarzaniem lub odsprzedaż energii przed podmiot zajmujący się jej obrotem.
<b>Standardowy profil zużycia (profil)</b>	Zastępcza zmienność obciążenia dobowego odbiorców o zbliżonej charakterystyce poboru, ustalona na drodze analitycznej.
<b>System elektroenergetyczny</b>	Sieci elektroenergetyczne oraz przyłączone do nich urządzenia i instalacje współpracujące z siecią.
<b>System pomiarowo-rozliczeniowy</b>	Teleinformatyczny system pozyskiwania, przetwarzania i udostępniania danych pomiarowych i pomiarowo-rozliczeniowych pochodzących z systemu zdalnego odczytu danych pomiarowych, systemów automatycznej rejestracji danych oraz z innych systemów.
<b>Średnie napięcie</b>	Napięcie wyższe od 1 kV i niższe od 110 kV.
<b>Uczestnik Rynku Bilansującego</b>	Podmiot, który ma zawartą Umowę o świadczenie usług przesyłania z Operatorem Systemu Przesyłowego, na mocy której, w celu zapewnienia sobie zbilansowania handlowego, realizuje dostawę energii poprzez obszar Rynku Bilansującego oraz podlega rozliczeniom z tytułu działań obejmujących bilansowanie energii i zarządzanie ograniczeniami systemowymi, zgodnie z zasadami określonymi w IRiESP-Bilansowanie.
<b>Uczestnik Rynku Detalicznego</b>	Podmiot, którego urządzenia lub instalacje są przyłączone do sieci dystrybucyjnej OSD nie objętej obszarem rynku bilansującego oraz który zawarł umowę o świadczenie usług dystrybucji z OSD.
<b>Układ pomiarowo-rozliczeniowy</b>	Liczniki i inne urządzenia pomiarowe lub rozliczeniowo-pomiarowe, w szczególności: liczniki energii czynnej, liczniki energii biernej, oraz przekładniki prądowe i napięciowe, a także układy połączeń między nimi, służące bezpośrednio lub pośrednio do pomiarów energii elektrycznej i rozliczeń za tę energię.

## IRiESD – Warunki korzystania, prowadzenia ruchu, eksploatacji i planowania rozwoju sieci

Data: 4 lutego 2014r.	Wersja 2.0.sn	strona 81 z 108
Zatwierdzono:		Obowiązuje od 5 lutego 2014 roku

<b>Układ pomiarowo-rozliczeniowy podstawowy</b>	Układ pomiarowo - rozliczeniowy, którego wskazania stanowią podstawę do rozliczeń ilościowych i wartościowych.
<b>Układ pomiarowo-rozliczeniowy rezerwowy</b>	Układ pomiarowo - rozliczeniowy, którego wskazania stanowią podstawę do rozliczeń ilościowych i wartościowych w przypadku nieprawidłowego działania układu pomiarowo - rozliczeniowego podstawowego.
<b>Układ pomiarowo -kontrolny</b>	Układ pomiarowy, którego wskazania stanowią podstawę do monitorowania prawidłowości wskazań układów pomiarowo-rozliczeniowych poprzez porównywanie zmierzonych wielkości i/lub bilansowanie obiektów elektroenergetycznych lub obszarów sieci.
<b>Układ zabezpieczeniowy</b>	Zespół złożony z jednego lub kilku urządzeń zabezpieczeniowych i innych urządzeń współpracujących przeznaczony do spełniania jednej lub wielu określonych funkcji zabezpieczeniowych.
<b>Urządzenia</b>	Urządzenia techniczne stosowane w procesach energetycznych.
<b>Usługa kompleksowa</b>	Usługa świadczona na podstawie umowy zawierającej postanowienia umowy sprzedaży i umowy o świadczenie usługi przesyłania lub dystrybucji energii.
<b>Usługi systemowe</b>	Usługi świadczone na rzecz OSP, niezbędne do zapewnienia przez OSP prawidłowego funkcjonowania KSE, niezawodności jego pracy i utrzymywania parametrów jakościowych energii elektrycznej.
<b>Ustawa</b>	Ustawa z dnia 10.04.1997r. – Prawo energetyczne z późniejszymi zmianami.
<b>Użytkownik systemu</b>	Podmiot dostarczający energię elektryczną do systemu elektroenergetycznego lub zaopatrywany z tego systemu.
<b>Wstępne dane pomiarowe</b>	Nie zweryfikowane dane pozyskane w trakcie okresu rozliczeniowego z układów pomiarowych i pomiarowo-rozliczeniowych, nie służące do rozliczeń, a pozyskane jedynie w celu prowadzenia działalności operatorskiej przez OSD.
<b>Wyłączenie awaryjne</b>	Wyłączenie urządzeń automatyczne lub ręczne, w przypadku zagrożenia bezpieczeństwa tego urządzenia lub innych urządzeń, instalacji i sieci albo zagrożenia bezpieczeństwa osób, mienia lub środowiska.
<b>Wytwórca</b>	Przedsiębiorstwo energetyczne zajmujące się wytwarzaniem energii elektrycznej, którego urządzenia wytwórcze przyłączone są do sieci elektroenergetycznej.

IRiESD – Warunki korzystania, prowadzenia ruchu, eksploatacji i planowania rozwoju sieci		
Data: 4 lutego 2014r.	Wersja 2.0.sn	strona 82 z 108
Zatwierdzono:	 	Obowiązuje od 5 lutego 2014 roku





**Zaprzestanie dostaw energii elektrycznej**

Nie dostarczanie energii elektrycznej do przyłączonego obiektu z powodu rozwiązania lub wygaśnięcia umowy o świadczenie usług dystrybucji lub umowy kompleksowej, bez dokonania trwałego demontażu elementów przyłącza.

**Zarządzanie ograniczeniami systemowymi**

Działalność gospodarcza wykonywana przez operatora systemu przesyłowego lub dystrybucyjnego w ramach świadczonych usług przesyłania lub dystrybucji w celu zapewnienia bezpieczeństwa funkcjonowania systemu elektroenergetycznego oraz zapewnienia, zgodnie z przepisami wydanymi na podstawie ustawy Prawo energetyczne, wymaganych parametrów technicznych energii elektrycznej w przypadku wystąpienia ograniczeń technicznych w przepustowości tych systemów.



**IRiESD – Warunki korzystania, prowadzenia ruchu, eksploatacji i planowania rozwoju sieci**

Data: 4 lutego 2014r.	Wersja 2.0.sn	strona 83 z 108
Zatwierdzono:	 	Obowiązuje od 5 lutego 2014 roku

## XIV. Załącznik nr 1

do Instrukcji Ruchu i Eksploatacji Sieci Dystrybucyjnej (IRiESD – Korzystanie)  
Przedsiębiorstwo Produkcyjno-Usługowe „STOREM” Sp. z o.o.

### XIV.1 SZCZEGÓŁOWE WYMAGANIA TECHNICZNE DLA JEDNOSTEK WYTWÓRCZYCH PRZYŁĄCZANYCH DO SIECI DYSTRYBUCYJNEJ

<b>IRiESD – Warunki korzystania, prowadzenia ruchu, eksploatacji i planowania rozwoju sieci</b>		
Data: 4 lutego 2014r.	Wersja 2.0.sn	strona 84 z 108
Zatwierdzono:  	Obowiązuje od 5 lutego 2014 roku	



## 1. POSTANOWIENIA OGÓLNE



- 1.1. Wymagania zawarte w punktach od 1.2. do 6.9. dotyczą jednostek wytwórczych przyłączanych do sieci dystrybucyjnej. Przyłączone do sieci jednostki wytwórcze muszą spełniać wymagania zawarte w niniejszym załączniku po ich remoncie lub modernizacji, których zakres obejmuje również urządzenia lub instalacje wchodzące w skład jednostki wytwórczej nie spełniającej tych wymagań.
- 1.2. OSDn określa warunki przyłączenia do sieci dla jednostek wytwórczych, w tym ustala do sieci o jakim poziomie napięcia znamionowego należy przyłączyć jednostki wytwórcze, w zależności od wielkości mocy przyłączeniowej i lokalnych warunków pracy sieci dystrybucyjnej oraz z uwzględnieniem wyników ekspertyzy wpływu przyłączanych instalacji na system elektroenergetyczny.
- 1.3. Sposób przyłączenia jednostek wytwórczych do sieci dystrybucyjnej, powinien umożliwiać ich odłączenie oraz stworzenie przerwy izolacyjnej, w sposób nieograniczony dla OSDn.
- 1.4. Jednostki wytwórcze o mocy osiągalnej powyżej 150 kVA przyłączane do sieci dystrybucyjnej powinny być zautomatyzowane i dostosowane do zdalnego sterowania. OSDn decyduje o konieczności wyposażenia łącznika sprzęgającego jednostkę wytwórczą z siecią dystrybucyjną w urządzenia umożliwiające zdalne sterowanie.
- 1.5. Moc zwarciova w miejscu przyłączenia jednostek wytwórczych do sieci dystrybucyjnej powinna być przynajmniej 20 razy większa od ich mocy przyłączeniowej.
- 1.6. Praca wyspowa jednostek wytwórczych jest możliwa jedynie na wyspę urządzeń tego wytwórcy, o ile uwzględniono to w warunkach przyłączenia.

## 2. URZĄDZENIA ŁĄCZENIOWE

- 2.1 Jednostki wytwórcze muszą posiadać następujące urządzenia łączeniowe:
  - a) łącznik dostosowany do wyłączenia jednostki wytwórczej,
  - b) łącznik do odłączania jednostki wytwórczej i stwarzania przerwy izolacyjnej.

Jeśli w skład jednostki wytwórczej wchodzi transformator, to łączniki te powinny być zainstalowane od strony sieci, z którą jednostka wytwórcza współpracuje.



Dopuszcza się w uzasadnionych przypadkach stosowanie wspólnych obu wymienionych łączników lub jednego z nich dla mikroźródeł lub grupy jednostek wytwórczych przyłączanych do sieci, jeśli to nie wpłynie na pogorszenie warunków.
- 2.2 W przypadku, gdy w układzie sieci jest możliwa praca wyspowa jednostki wytwórczej, musi ona posiadać dodatkowy łącznik dostosowany do oddzielenia wyspy od pozostałej części sieci dystrybucyjnej.
- 2.3 OSDn koordynuje pracę łączników, o którym mowa w pkt 2.1. oraz pkt 2.2.

IRiESD – Warunki korzystania, prowadzenia ruchu, eksploatacji i planowania rozwoju sieci		
Data: 4 lutego 2014r.	Wersja 2.0.sn	strona 85 z 108
Zatwierdzono:	 	Obowiązuje od 5 lutego 2014 roku

- i decyduje o konieczności ich wyposażenia w system zdalnego sterowania lub odwzorowania stanu pracy.
- 2.4 Urządzenia łączeniowe jednostek wytwórczych współpracujących z falownikami, powinny być zlokalizowane po stronie prądu przemiennego falownika.
- 2.5 Impuls wyłączający przesłany od zabezpieczeń do urządzenia łączeniowego musi powodować bezzwłoczne wyłączenie jednostki wytwórczej przez to urządzenie.


### 3. ZABEZPIECZENIA

- 3.1. Jednostki wytwórcze powinny być wyposażone w zabezpieczenia podstawowe oraz zabezpieczenia dodatkowe, zgodnie z zapisami IRiESD oraz niniejszym załącznikiem.
- Wymagania pkt 3 niniejszego załącznika nie dotyczą mikroźródeł, za wyjątkiem drugiego akapitu pkt 3.11.
- 3.2. Zabezpieczenia podstawowe jednostek wytwórczych powinny zostać dobrane zgodnie z obowiązującymi przepisami i normami. Zabezpieczenia te powinny działać na urządzenie łączeniowe określone w pkt 2.1.a), powodując wyłączenie jednostki wytwórczej z ruchu.
- 3.3. Jednostki wytwórcze o mocy osiągalnej do 100 kVA z generatorami asynchronicznymi lub synchronicznymi powinny być wyposażone w zabezpieczenia dodatkowe, obejmujące zabezpieczenia zerowo-nadnapięciowe oraz zabezpieczenia do ochrony przed: obniżeniem napięcia, wzrostem napięcia oraz wzrostem prędkości obrotowej. Dla jednostek przyłączonych do sieci nN należy stosować zabezpieczenia od pracy niepełnofazowej z kryterium kontroli asymetrii prądu obciążenia.
- 3.4. Jednostki wytwórcze o mocy osiągalnej powyżej 100 kVA powinny być wyposażone w zabezpieczenia dodatkowe, obejmujące zabezpieczenia zerowo-nadnapięciowe oraz zabezpieczenia do ochrony przed: obniżeniem napięcia, wzrostem napięcia, obniżeniem częstotliwości oraz wzrostem częstotliwości. Dla jednostek przyłączonych do sieci nN należy stosować zabezpieczenia od pracy niepełnofazowej z kryterium kontroli asymetrii prądu obciążenia.
- 3.5. Jednostki wytwórcze współpracujące z falownikami powinny być wyposażone w zabezpieczenia dodatkowe, obejmujące zabezpieczenia do ochrony przed: obniżeniem napięcia oraz wzrostem napięcia, jak również w urządzenia pozwalające na kontrolowanie i utrzymywanie zadanych parametrów jakościowych energii elektrycznej.
- 3.6. OSDn decyduje o potrzebie wyposażenia jednostek wytwórczych w zabezpieczenie od mocy zwrotnej i pracy wyspowej.
- 3.7. Zabezpieczenia dodatkowe powinny powodować otwarcie łącznika sprzęgającego jednostkę wytwórczą z siecią dystrybucyjną. W zależności od rodzaju pracy jednostki wytwórczej łącznikiem sprzęgającym jest:

IRiESD – Warunki korzystania, prowadzenia ruchu, eksploatacji i planowania rozwoju sieci		
Data: 4 lutego 2014r.	Wersja 2.0.sn	strona 86 z 108
Zatwierdzono:	 	Obowiązuje od 5 lutego 2014 roku


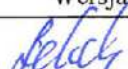


- a) łącznik określony w pkt 2.1.a), gdy jednostka wytwórcza nie ma możliwości pracy wyspowej,
- b) łącznik określony w pkt 2.2, gdy jednostka wytwórcza ma możliwość pracy wyspowej.
- 3.8. OSDn ustala nastawy oraz zwłokę czasową działania zabezpieczeń dodatkowych, w zależności od miejsca przyłączenia jednostki wytwórczej do sieci dystrybucyjnej.
- 3.9. Zabezpieczenie dodatkowe do ochrony przed obniżeniem lub wzrostem napięcia musi być wykonane trójfazowo. Jednostka wytwórcza przy obniżeniu lub wzroście napięcia w jednym z przewodów fazowych musi być odłączona od sieci trójbiegunowo.
- 3.10. Jednostki wytwórcze przyłączane lub przyłączone do sieci nN, muszą być wyposażone w automatykę uniemożliwiającą pracę wyspową.
- 3.11. W przypadku jednostek wytwórczych przyłączonych do sieci dystrybucyjnej poprzez transformator SN/nN, dla zabezpieczeń dodatkowych do ochrony przed: wzrostem częstotliwości, obniżeniem częstotliwości oraz obniżeniem napięcia, wielkości pomiarowe powinny być pobierane po stronie nN. Natomiast dla zabezpieczeń dodatkowych: zerowo-nadnapięciowych oraz do ochrony przed wzrostem napięcia, wielkości pomiarowe powinny być pobierane po stronie SN.
- W przypadku jednostek wytwórczych, nie będącymi mikroźródłami, przyłączonych bezpośrednio do sieci dystrybucyjnej nN, dla zabezpieczeń dodatkowych wielkości pomiarowe powinny być pobierane z sieci nN.
- W przypadku podłączania mikroźródeł, wielkości pomiarowe dla działania zainstalowanych zabezpieczeń powinny być pobierane z sieci nN. Punkt pomiarowy może być umieszczony w dowolnym miejscu pomiędzy zaciskami inwertera a siecią rozdzielczą, z wyłączeniem punktu przyłączenia do sieci OSDn (PCC).
- 3.12. Dla generatorów synchronicznych lub asynchronicznych czas działania zabezpieczeń dodatkowych i czas własny łącznika sprzęgającego muszą być tak dobrane, aby wyłączenie generatora nastąpiło podczas zaników napięcia spowodowanych zadziałaniem automatyki SPZ lub SZR.
- 3.13. Elektrownie wiatrowe z generatorami asynchronicznymi należy wyposażyć w automatykę bezzwłocznego wyłączania elektrowni po przejściu do pracy na wydzieloną sieć.
- 3.14. W przypadku zwarcia w linii, do której przyłączona jest elektrownia wiatrowa automatyka zabezpieczeniowa elektrowni powinna:
- a) wyłączać ją w czasie krótszym od czasu działania istniejącego zabezpieczenia linii,
- b) załączać elektrownię samoczynnie po czasie nie krótszym niż 30s, liczonym od zakończenia udanego cyklu SPZ.

<b>IRIESD – Warunki korzystania, prowadzenia ruchu, eksploatacji i planowania rozwoju sieci</b>		
Data: 4 lutego 2014r.	Wersja 2.0.sn	strona 87 z 108
Zatwierdzono:		Obowiązuje od 5 lutego 2014 roku

- 3.15. W przypadku zwarcia w elektrowni wiatrowej z generatorem asynchronicznym automatyka zabezpieczeniowa powinna wyłączać ją bezzwłocznie lub ze zwłoką czasową uzgodnioną z OSDn.
- 3.16. W przypadku zadziałania SZR w stacji, do której przyłączona jest elektrownia wiatrowa, automatyka zabezpieczeniowa elektrowni powinna:
- wyłączać ją w czasie krótszym od czasu działania istniejącego zabezpieczenia stacji,
  - załączać elektrownię samoczynnie po czasie 30 s, liczonym od zakończenia cyklu SZR.
- 3.17. OSDn może zdecydować o potrzebie stosowania zabezpieczeń różnicowoprądowych dla poszczególnych rodzajów jednostek wytwórczych.
- 3.18. Wymagania dla jednostek wytwórczych w zakresie EAZ**
- 3.18.1. Zabrania się przyłączania jednostek wytwórczych wyposażonych wyłącznie w aparaty instalacyjne np. bezpieczniki topikowe czy wyłączniki nadmiarowe niezależnie od wartości mocy osiągalnej i miejsca przyłączenia.
- 3.18.2. Wszystkie zabezpieczenia jednostek wytwórczych pracujących w sieci trójfazowej powinny powodować ich trójfazowe wyłączenie.
- 3.18.3. Jednostki wytwórcze, dla których miejscem przyłączenia jest sieć nN, powinny być wyposażone w:
- zabezpieczenia nadprądowe,
  - zabezpieczenia pod- i nadnapięciowe,
  - zabezpieczenie skutków od pracy niepełnofazowej.
- 3.18.4. Operator systemu dystrybucyjnego decyduje o potrzebie wyposażenia jednostek wytwórczych lub linii w zabezpieczenie od skutków mocy zwrotnej.
- 3.18.5. Nastawy EAZ jednostek wytwórczych powinny być uzgodnione z Operatorem systemu dystrybucyjnego lub przez niego ustalone. Nastawy zabezpieczeń podnapięciowych powinny uwzględniać wymaganą krzywą  $t=f(U)$  określoną w niniejszym załączniku.
- 3.18.6. Jednostki wytwórcze przyłączone poprzez transformatory nN/SN.
- 3.18.6.1. Jeśli w skład jednostki wytwórczej wchodzi transformator nN/SN niezależnie od łącznika po stronie nN musi być zainstalowany wyłącznik po stronie SN.
- 3.18.6.2. Jednostki wytwórcze z generatorami synchronicznymi pracujące synchronicznie z siecią muszą być wyposażone w synchronizatory lub inne urządzenie umożliwiające właściwe łączenie z siecią.
- 3.18.6.3. Po chwilowym zaniku lub obniżeniu napięcia w sieci współpracującej powodującym wyłączenie, jednostki wytwórcze o mocy większej od 100 kVA powinny samoczynnie powrócić do pracy w czasie nie krótszym niż 30 s po ustąpieniu zakłócenia.

## IRIESD – Warunki korzystania, prowadzenia ruchu, eksploatacji i planowania rozwoju sieci


Data: 4 lutego 2014r.	Wersja 2.0.sn	strona 88 z 108
Zatwierdzono:	 	Obowiązuje od 5 lutego 2014 roku



- 3.18.6.4. Jednostki wytwórcze o mocy osiągalnej do 100 kVA powinny mieć następujące zabezpieczenia:
- 1) nadprądowe zwłoczne,
  - 2) nadprądowe zwarciove,
  - 3) nad- i pod-napięciowe,
  - 4) od wzrostu prędkości obrotowej lub nadczęstotliwościowe,
  - 5) ziemnozwarciowe zerowonapięciowe.
- 3.18.6.5. Jednostki wytwórcze o mocy osiągalnej powyżej 100 kVA powinny mieć następujące zabezpieczenia:
- 1) nadprądowe od skutków zwarć międzyfazowych zwłoczne i/lub zwarciove,
  - 2) nad- i podnapięciowe,
  - 3) nad- i podczęstotliwościowe,
  - 4) ziemnozwarciowe.
- 3.18.6.6. Jednostki wytwórcze o mocy 25 MVA i większej należy wyposażać w zabezpieczenia różnicowoprądowe, przy czym Operator systemu dystrybucyjnego może zdecydować o potrzebie stosowania zabezpieczeń różnicowoprądowych dla poszczególnych rodzajów jednostek wytwórczych o mocy mniejszej.
- 3.18.6.7. Zabezpieczenia do ochrony przed skutkami obniżenia lub wzrostu napięcia muszą być wykonane trójfazowo. Jeśli zabezpieczenie jest zainstalowane po stronie nN, to powinno zadziałać po wzroście lub obniżeniu jednego lub więcej napięć fazowych. Jeśli jest zainstalowane po stronie SN, to powinno zadziałać po wzroście lub obniżeniu jednego lub więcej napięć przewodowych.
- 3.18.6.8. Składowa zerowa napięcia dla zabezpieczeń ziemnozwarciowych musi być mierzona po stronie SN.
- 3.18.6.9. Jednostki wytwórcze współpracujące z falownikami, oprócz zabezpieczeń wykonanych zgodnie z pkt. od 3.18.1. do 3.18.3. oraz od 3.18.6.1. do 3.18.6.8., powinny być wyposażone w urządzenia pozwalające na kontrolowanie i utrzymywanie zadanych parametrów jakościowych energii elektrycznej.

#### 4. KOMPENSACJA MOCY BIERNEJ

- 4.1. Wymagany stopień skompensowania mocy biernej określa operator systemu dystrybucyjnego w warunkach przyłączenia.
- 4.2. Nie jest wymagane stosowanie urządzeń do kompensacji mocy biernej w przypadku jednostek wytwórczych, których moc osiągalna określona na przewód fazowy nie przekracza 4,6 kVA (5 kWp dla jednostek wytwórczych fotowoltaicznych). W pozostałych jednostkach wytwórczych należy stosować urządzenia do kompensacji mocy biernej. W jednostkach wytwórczych

IRIESD – Warunki korzystania, prowadzenia ruchu, eksploatacji i planowania rozwoju sieci		
Data: 4 lutego 2014r.	Wersja 2.0.sn	strona 89 z 108
Zatwierdzono:		Obowiązuje od 5 lutego 2014 roku


- charakteryzujących się pracą ze zmienną mocą, w szczególności w elektrowniach wiatrowych należy stosować układy automatycznej regulacji mocy biernej.
- 4.3. Moc bierną przy generatorach synchronicznych należy regulować przy pomocy wzbudzenia. W jednostkach wytwórczych charakteryzujących się pracą ze zmienną mocą, w szczególności w elektrowniach wiatrowych należy stosować układy automatycznej regulacji wzbudzenia.
- 4.4. W przypadku generatorów asynchronicznych układ służący do automatycznego bądź ręcznego załączania kondensatorów do kompensacji mocy biernej powinien być tak skonstruowany, aby nie było możliwe załączenie baterii kondensatorów przed dokonaniem rozruchu generatora. Wyłączenie generatora i baterii kondensatorów następuje równocześnie.
- 4.5. Dla jednostek wytwórczych przyłączonych do sieci dystrybucyjnej poprzez falowniki sieciowozbudne obowiązują warunki dotyczące załączania i odłączania kondensatorów oraz warunki ich doboru takie same, jak przy generatorach asynchronicznych. W jednostkach wytwórczych z falownikami niezależnymi kompensacja mocy biernej nie jest wymagana.

## 5. ZAŁĄCZANIE JEDNOSTEK WYTWÓRCZYCH

- 5.1. Załączenie jednostki wytwórczej do sieci dystrybucyjnej jest możliwe tylko, gdy napięcie sieci istnieje we wszystkich trzech fazach i posiada odpowiednie parametry. W przypadku stosowania ochrony przed obniżeniem napięcia powodującej odłączenie jednostki wytwórczej od sieci dystrybucyjnej, powinna ona mieć zwłokę czasową rzędu kilku minut pomiędzy powrotem napięcia w sieci dystrybucyjnej, a ponownym załączeniem jednostki wytwórczej.
- 5.2. Dla generatorów asynchronicznych, których rozruch odbywa się przy wykorzystaniu silnika napędowego, załączenie do sieci dystrybucyjnej powinno następować przy prędkości obrotowej pomiędzy 95 ÷ 105 % prędkości synchronicznej. Przy zdolnych do pracy wyspowej, samowzbudnych generatorach asynchronicznych należy dotrzymać warunków jak dla załączania generatorów synchronicznych, określonych w pkt 5.4. i pkt 5.5.
- 5.3. Dla generatorów asynchronicznych, które dokonują rozruchu jako silnik obowiązują warunki jak dla przyłączania silników elektrycznych. Dla generatorów o mocy osiągalnej do 100 kVA przyłączonych do sieci dystrybucyjnej nN prąd rozruchu nie powinien przekraczać wartości 60 A. Dla pozostałych jednostek wytwórczych prąd rozruchu należy ograniczyć w sposób zapobiegający ujemnemu wpływowi na sieć dystrybucyjną.
- 5.4. Dla generatorów synchronicznych wymagane jest urządzenie synchronizujące, umożliwiające załączenie generatora z zachowaniem następujących warunków synchronizacji:

różnica napięć –  $\Delta U < \pm 10 \% U_n$ ,

różnica częstotliwości –  $\Delta f < \pm 0,5 \text{ Hz}$ ,


IRIESD – Warunki korzystania, prowadzenia ruchu, eksploatacji i planowania rozwoju sieci		
Data: 4 lutego 2014r.	Wersja 2.0.sn	strona 90 z 108
Zatwierdzono:		Obowiązuje od 5 lutego 2014 roku



- różnica kąta fazowego –  $\Delta\varphi < \pm 10^\circ$ ,
- 5.5. OSDn może ustalić węższe granice warunków synchronizacji w momencie załączania generatorów synchronicznych niż podane w pkt 5.4.
  - 5.6. Falowniki załącza się tylko, gdy są one bez napięcia po stronie prądu przemiennego. Przy zdolnych do pracy wyspowej jednostkach wytwórczych z falownikami, które nie są przyłączane beznapięciowo, należy dotrzymać warunków jak dla załączania generatorów synchronicznych
  - 5.7. Załączanie generatorów do ruchu powinno odbywać się sekwencyjnie, w trybie uzgodnionym z OSDn.
  - 5.8. Wymagania pkt 5 niniejszego załącznika nie dotyczą mikroźródeł.

## 6. CZĘSTOTLIWOŚĆ I NAPIĘCIE

- 6.1. Oddziaływanie jednostek wytwórczych na warunki pracy sieci dystrybucyjnej należy ograniczać w takim stopniu, aby nie zostały przekroczone, w miejscu dostarczania energii elektrycznej z jednostki wytwórczej do sieci dystrybucyjnej, wymagania określone w pkt 6. niniejszego załącznika.
- 6.2. Częstotliwość znamionowa wynosi 50 Hz z dopuszczalnym odchyleniem zawierającym się w przedziale od -0,5Hz do +0,2 Hz, przez 99,5% czasu tygodnia.
- 6.3. Dla jednostek wytwórczych przyłączonych do sieci dystrybucyjnej, w każdym tygodniu, 95% ze zbioru 10-minutowych średnich wartości skutecznych napięcia zasilającego powinno mieścić się w przedziale odchyżeń  $\pm 5\%$  napięcia znamionowego lub deklarowanego (w sieciach niskiego napięcia wartości napięć deklarowanych i znamionowych są równe).
- 6.4. Dla miejsc przyłączenia w sieci dystrybucyjnej o napięciu znamionowym 110 kV, SN i nN, zawartość poszczególnych harmonicznnych odniesionych do harmonicznej podstawowej nie może przekraczać 0,5 %.
- 6.5. Współczynnik THD (uwzględniający wszystkie harmoniczne, aż do rzędu 40) odkształcenia napięcia nie może przekraczać odpowiednio:
  - a) 1,5 % - dla miejsc przyłączenia w sieci o napięciu znamionowym nie wyższym niż 110 kV i wyższym niż 30 kV,
  - b) 3,0 % - dla miejsc przyłączenia w sieci o napięciu znamionowym nie wyższym niż 30 kV i wyższym niż 1 kV,
  - c) 5,0 % - dla miejsc przyłączenia w sieci o napięciu znamionowym nie wyższym niż 1 kV.
- 6.6. Dla jednostek wytwórczych współpracujących z falownikami, w których zastosowany jest przekształtnik sześciopółkowy z wygładzaniem indukcyjnym i nie są stosowane szczególne środki do redukcji wyższych harmonicznnych, powinien być spełniony następujący warunek:

IRIESD – Warunki korzystania, prowadzenia ruchu, eksploatacji i planowania rozwoju sieci		
Data: 4 lutego 2014r.	Wersja 2.0.sn	strona 91 z 108
Zatwierdzono:		Obowiązuje od 5 lutego 2014 roku

$$\frac{S_{rA}}{S_{kV}} < \frac{1}{120}$$

gdzie:

S<sub>rA</sub> – moc osiągalna jednostki wytwórczej,

S<sub>kV</sub> – moc zwarciova w miejscu przyłączenia jednostki wytwórczej do sieci dystrybucyjnej, określona jako iloraz kwadratu napięcia znamionowego sieci oraz sumy impedancji linii od transformatora do miejsca przyłączenia i impedancji transformatora.

- 6.7. W normalnych warunkach pracy sieci dystrybucyjnej, w ciągu każdego tygodnia, wskaźnik długookresowego migotania światła Plt spowodowanego wahaniami napięcia, przez 95 % czasu, powinien spełniać warunek:  $Plt \leq 0,6$ .
- 6.8. Wymaganie określone w pkt 6.7. jest również spełnione w przypadkach, gdy:
- dla jednostek wytwórczych przyłączonych do sieci SN zasilanych z szyn stacji 110/SN:

$$\frac{S_{rA}}{S_{kV}} \times 100\% < 2\sqrt{N}$$

- dla jednostek wytwórczych przyłączonych do sieci nN:

$$\frac{S_{rA}}{S_{kV}} \times 100\% < \frac{3\%}{k}$$

gdzie:

S<sub>rA</sub> – moc osiągalna jednostki wytwórczej,

S<sub>kV</sub> – moc zwarciova w miejscu przyłączenia jednostki wytwórczej do sieci dystrybucyjnej,


N – liczba przekształtników tyrystorowych o jednakowych lub zbliżonych do siebie mocach znamionowych, współpracujących z jednostką wytwórczą,

k – współczynnik wynoszący:

- 1 - dla generatorów synchronicznych,
- 2 - dla generatorów asynchronicznych, które są załączane przy 95 % ÷ 105 % ich prędkości synchronicznej,
- Ia/Ir - dla generatorów asynchronicznych, które są wprowadzane na obroty jako silnik,
- 8 - dla przypadków, gdy nie jest znany prąd rozruchu,

Ia – prąd rozruchowy,

Ir – znamionowy prąd ciągły.



IRiESD – Warunki korzystania, prowadzenia ruchu, eksploatacji i planowania rozwoju sieci		
Data: 4 lutego 2014r.	Wersja 2.0.sn	strona 92 z 108
Zatwierdzono:		Obowiązuje od 5 lutego 2014 roku



## 7. DODATKOWE WYMAGANIA DLA ELEKTROWNI WIATROWYCH PRZYŁĄCZANYCH DO SIECI DYSTRYBUCYJNYCH

### 7.1. Postanowienia ogólne

- 7.1.1. Elektrownie wiatrowe przyłączane bezpośrednio do sieci dystrybucyjnej powinny spełniać ogólne wymagania i procedury przewidziane dla podmiotów przyłączanych do sieci dystrybucyjnej określone w pozostałych punktach niniejszej IRiESD.
- 7.1.2. Wymagania techniczne i zalecenia zapisane w pkt 7 niniejszego załącznika obowiązują elektrownie wiatrowe przyłączane do sieci dystrybucyjnej.
- 7.1.3. Przyłączone do sieci dystrybucyjnej elektrownie wiatrowe muszą spełniać wymagania zawarte w pkt 7 niniejszego załącznika po ich remoncie lub modernizacji, których zakres obejmuje również urządzenia lub instalacje wchodzące w skład jednostki wytwórczej nie spełniającej tych wymagań.
- 7.1.4. Wymagania techniczne dla elektrowni wiatrowych obejmują następujące zagadnienia:
- regulacja mocy czynnej,
  - praca przy różnym napięciu i częstotliwości,
  - załączanie do pracy i wyłączanie z sieci,
  - regulacja napięcia i mocy biernej,
  - wymagania dla pracy przy zakłóceniach w sieci,
  - dotrzymanie standardów jakości energii,
  - elektroenergetyczna automatyka zabezpieczeniowa,
  - monitoring i systemy telekomunikacji,
  - testy sprawdzające.
- 7.1.5. OSDn ma prawo do kontroli realizacji warunków przyłączenia i może zażądać udostępnienia przez wytwórcę dokumentacji stwierdzającej, że elektrownia wiatrowa wypełnia wymagania określone w IRiESD i w warunkach przyłączenia do sieci. W szczególności dokumentacja ta powinna zawierać wyniki pomiarów konieczne dla oceny wpływu elektrowni wiatrowej na jakość energii elektrycznej.
- 7.1.6. Elektrownie wiatrowe przyłączane do sieci dystrybucyjnej powinny być wyposażone w urządzenia o technologii umożliwiającej bezpieczną współpracę z systemem elektroenergetycznym w różnych możliwych sytuacjach ruchowych.
- 7.1.7. Szczegółowe wymagania dla każdej elektrowni wiatrowej są określone przez OSDn w warunkach przyłączenia do sieci, w zależności od mocy elektrowni wiatrowej, jej lokalizacji w sieci, sytuacji w systemie elektroenergetycznym i wyników ekspertyzy wpływu przyłączanej elektrowni wiatrowej na system elektroenergetyczny.
- 7.1.8. OSDn może w warunkach przyłączenia określić dla elektrowni wiatrowej wymóg

IRiESD – Warunki korzystania, prowadzenia ruchu, eksploatacji i planowania rozwoju sieci		
Data: 4 lutego 2014r.	Wersja 2.0:sn	strona 93 z 108
Zatwierdzono:	 	Obowiązuje od 5 lutego 2014 roku


przystosowania elektrowni do automatycznej regulacji mocy i zażądać aby regulacja mocy elektrowni wiatrowej była dostosowana do automatycznej regulacji zdalnej.

- 7.1.9. Elektrownia wiatrowa w przypadku niedotrzymania standardów jakości energii określonych w niniejszym załączniku, może zostać wyłączona przez OSDn, do czasu usunięcia nieprawidłowości.

## 7.2. Moc czynna elektrowni wiatrowej

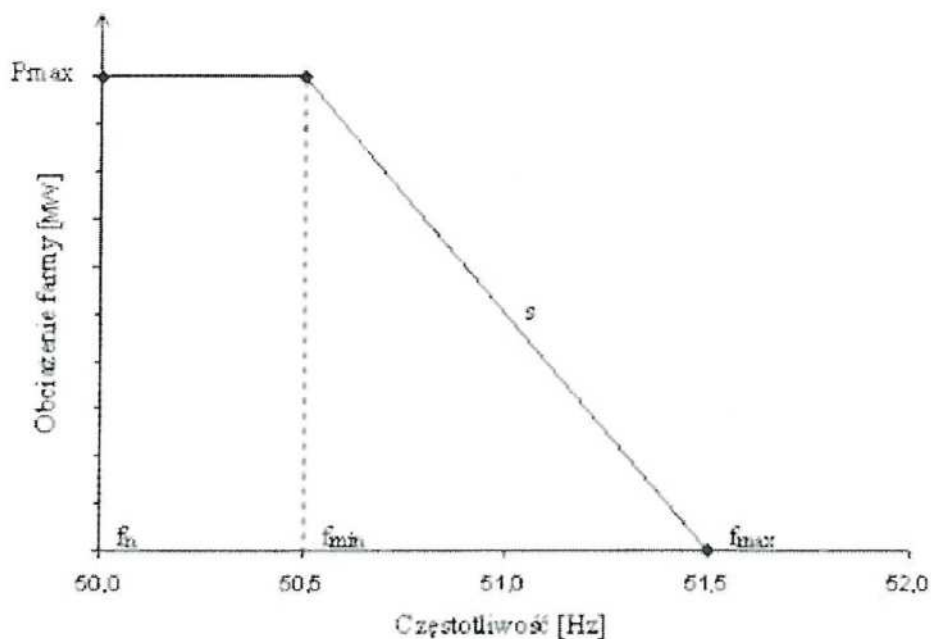
- 7.2.1. W normalnych warunkach pracy systemu i elektrowni wiatrowej moc czynna wprowadzana do sieci przez elektrownię wiatrową nie może przekraczać limitu mocy (z dokładnością  $\pm 5\%$ ) przydzielonego operatywnie przez odpowiedniego operatora systemu i mocy przyłączeniowej określonej w umowie o przyłączenie.
- 7.2.2. W normalnych warunkach pracy elektrowni wiatrowej przyłączanej do sieci SN, w tym również podczas normalnych uruchomień i odstawień, gradient średni zmiany mocy czynnej elektrowni wiatrowej nie może przekraczać 10% mocy znamionowej elektrowni wiatrowej na minutę. Gradient średni w okresie 1 minuty nie powinien przekraczać 30 % mocy znamionowej na minutę.
- 7.2.3. W sytuacjach zakłóceń w systemie elektroenergetycznym, wyżej określony gradient zmian obciążenia może być przekroczony przez elektrownie wiatrowe uczestniczące w regulacji częstotliwości lub w sytuacji, gdy OSDn poleci szybkie odciążenie lub, jeśli jest to technicznie możliwe, dociążenie elektrowni wiatrowej.
- 7.2.4. Elektrownia wiatrowa powinna być wyposażona w system sterowania i regulacji mocy czynnej umożliwiający:
- 1) pracę elektrowni wiatrowej bez ograniczeń, odpowiednio do warunków wiatrowych. Podczas pracy elektrowni wiatrowej bez ograniczeń, odpowiednio do warunków wiatrowych, a także w trakcie uruchomień i odstawień elektrowni wiatrowej, gradient średni zmiany mocy czynnej elektrowni wiatrowej nie może przekraczać 10% mocy znamionowej elektrowni wiatrowej na minutę. W przypadku przekroczenia maksymalnej dopuszczalnej prędkości wiatru proces odstawiania z pracy poszczególnych turbin wiatrowych powinien odbywać się w jak najdłuższym czasie, przy zapewnieniu bezpieczeństwa urządzeń.
  - 2) ograniczanie maksymalnego dopuszczalnego obciążenia mocą czynną (wykorzystanie interwencyjne elektrowni wiatrowej). Wartość zadanej, w trybie interwencyjnym przez operatora systemu, mocy czynnej powinna być utrzymywana z dokładnością co najmniej  $\pm 5\%$   $P_z$  (wartości zadanej), przy uwzględnieniu ograniczeń wynikających z warunków wiatrowych. Prędkość redukcji mocy, powinna wynosić domyślnie 2% mocy znamionowej elektrowni wiatrowej na sekundę, w zakresie obciążenia elektrowni od 100% do 20% mocy znamionowej. W przypadku pracy elektrowni z obciążeniem poniżej 20% mocy znamionowej, dopuszcza się mniejszą prędkość redukcji mocy ale nie mniejszą niż 10% mocy znamionowej na minutę.

### IRiESD – Warunki korzystania, prowadzenia ruchu, eksploatacji i planowania rozwoju sieci

Data: 4 lutego 2014r.	Wersja 2.0.sn	strona 94 z 108
Zatwierdzono:		Obowiązuje od 5 lutego 2014 roku



- 3) automatyczną redukcję mocy czynnej, przy wzroście częstotliwości. Przy wzroście częstotliwości w miejscu przyłączenia elektrowni wiatrowej, układ regulacji mocy czynnej elektrowni wiatrowej, powinien być zdolny do automatycznej redukcji mocy czynnej, zgodnie z ustawioną charakterystyką statyczną przedstawioną na rysunku poniżej. W takim przypadku jako wartość domyślną prędkości redukcji mocy czynnej, należy przyjąć 5% mocy znamionowej elektrowni wiatrowej na sekundę dla całego zakresu obciążenia mocą czynną elektrowni wiatrowej.



Symbol	Jedn.	Opis	Wartość domyślna	Zakres nastawczy parametru ustawialnego
$f_n$	Hz	Nominalna wartość częstotliwości sieci	50	nie dotyczy
$f_{min}$	Hz	Minimalna wartość częstotliwości w miejscu przyłączenia elektrowni wiatrowej, przy której następuje redukcja generowanej mocy czynnej	50,5	(50÷51) Hz
$f_{max}$	Hz	Maksymalna wartość częstotliwości w miejscu przyłączenia elektrowni wiatrowej, przy której generowana jest zerowa moc czynna	51,5	(51+ $f_{gr}$ ) Hz
$f_{gr}$	Hz	Maksymalna bezpieczna częstotliwość pracy elektrowni wiatrowej	52,5	-
$P_{max}$	MW	Moc elektrowni wiatrowej z jaką	-	-

## IRiESD – Warunki korzystania, prowadzenia ruchu, eksploatacji i planowania rozwoju sieci

Data: 4 lutego 2014r.

Wersja 2.0.sn

strona 95 z 108

Zatwierdzono:


Obowiązuje od 5 lutego 2014 roku

		elektrownia pracowała w momencie wzrostu częstotliwości sieci do wartości 50,5 Hz		
S	%	Statyzm – względna zmiana częstotliwości do względnej zmiany mocy czynnej	-	Statyzm jest wartością wypadkową (nie ustawialną), zależną od doboru nastaw $f_{\min}$ i $f_{\max}$ oraz obciążenia elektrowni wiatrowej $s=[(\Delta f/f_n)/(\Delta P/P_n)]$

- 7.2.5. Zmniejszanie mocy wymagane przy zwwyżce częstotliwości ponad 50,5 Hz powinno być realizowane w pierwszej kolejności poprzez możliwości regulacyjne poszczególnych turbin wiatrowych, a następnie poprzez wyłączenie poszczególnych pracujących turbin wiatrowych elektrowni wiatrowej.
- 7.2.6. Określona w pkt 7.2.4.1) dopuszczalna prędkość zmian obciążenia nie ma zastosowania w przypadku odciążenia elektrowni wiatrowej ze względu na wzrost częstotliwości powyżej 50,5 Hz, zgodnie z charakterystyką statyczną korekcji mocy elektrowni wiatrowej w funkcji wzrostu częstotliwości  $P = f(df)$  oraz w sytuacjach zakłóceń w systemie, w przypadku gdy OSP lub OSD poleci szybkie odciążenie lub, jeśli jest to technicznie możliwe, dociążenie elektrowni wiatrowej. W takich przypadkach należy zapewnić prędkość redukcji mocy zgodnie z postanowieniami pkt 7.2.4. 2) - 3).
- 7.2.7. W celu zapewnienia właściwości dynamicznych dla całej elektrowni wiatrowej zaleca się aby każda pojedyncza turbina wiatrowa elektrowni wiatrowej była zdolna do redukcji mocy czynnej z prędkością nie mniejszą niż 5%  $P_n$  mocy znamionowej na sekundę w zakresie od 100% do 40% mocy generowanej.
- 7.2.8. OSDn, z co najmniej pięciodniowym wyprzedzeniem, powiadamia właściciela elektrowni wiatrowej o konieczności jej wyłączenia, w celu dokonania określonych planowych prac remontowych lub naprawczych w sieci elektroenergetycznej.
- 7.2.9. W sytuacjach zagrożenia bezpieczeństwa pracy systemu elektroenergetycznego OSDn, może polecić całkowite wyłączenie elektrowni wiatrowej. OSDn określa w warunkach przyłączenia do sieci wymagania w zakresie przystosowania elektrowni wiatrowej do zdalnego wyłączenia.

### 7.3. Praca elektrowni wiatrowej w zależności od częstotliwości i napięcia


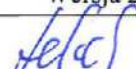
- 7.3.1. Elektrownia wiatrowa powinna mieć możliwość pracy w następującym zakresie częstotliwości:
- a) Przy  $49,5 \leq f \leq 50,5$  Hz elektrownia wiatrowa musi mieć możliwość pracy trwałej z mocą znamionową,

<b>IRiESD – Warunki korzystania, prowadzenia ruchu, eksploatacji i planowania rozwoju sieci</b>		
Data: 4 lutego 2014r.	Wersja 2.0.sn	strona 96 z 108
Zatwierdzono:		Obowiązuje od 5 lutego 2014 roku



- b) Przy  $48,5 \leq f < 49,5$  Hz elektrownia wiatrowa musi mieć możliwość pracy z mocą większą niż 90% mocy wynikającej z aktualnej prędkości wiatru, przez co najmniej 30 min.,
- c) Przy  $48,0 \leq f < 48,5$  Hz elektrownia wiatrowa musi mieć możliwość pracy z mocą większą niż 85% mocy wynikającej z aktualnej prędkości wiatru, przez co najmniej 20 min.,
- d) Przy  $47,5 \leq f < 48,0$  Hz elektrownia wiatrowa musi mieć możliwość pracy z mocą większą niż 80% mocy wynikającej z aktualnej prędkości wiatru, przez co najmniej 10 min.,
- e) Przy  $f < 47,5$  Hz elektrownię wiatrową można odłączyć od sieci ze zwłoką czasową uzgodnioną z operatorem systemu,
- f) Przy  $50,5 < f \leq 51,5$  Hz elektrownia wiatrowa musi mieć możliwość trwałej pracy z mocą ograniczaną wraz ze wzrostem częstotliwości, do zera przy częstotliwości 51,5 Hz,
- g) Przy  $f > 51,5$  Hz elektrownię wiatrową należy odłączyć od sieci w ciągu maks. 0,3 s, o ile operator systemu nie określi inaczej w warunkach przyłączenia do sieci.

- 7.3.2. Elektrownia wiatrowa powinna spełniać warunki wymienione w pkt 7.3.1.a) i pkt 7.3.1.b) przy zmianach napięcia w miejscu przyłączenia do sieci w zakresie  $\pm 10\% U_n$  – dla sieci SN.
- 7.3.3. Wartości napięcia i częstotliwości podana powyżej są quasi-stacjonarnymi, z gradientem zmian dla częstotliwości mniejszym niż 0,5%/min, a dla napięcia mniejszym niż 5% na min.
- 7.3.4. Zmniejszanie mocy wymagane przy zwyżce częstotliwości ponad 50,5 Hz może być realizowane poprzez kolejne wyłączanie jednostek pracujących w elektrowni wiatrowej.
- 7.3.5. OSDn może określić w warunkach przyłączenia elektrowni wiatrowych przystosowanie do udziału w regulacji częstotliwości w systemie elektroenergetycznym, poprzez zmianę mocy po zmianie częstotliwości. Wymaganie to dotyczy pełnego zakresu obciążenia elektrowni wiatrowej.
- 7.3.6. OSDn w uzgodnieniu z operatorem systemu przesyłowego określa w warunkach przyłączenia do sieci farmy wiatrowej o mocy znamionowej 50 MW i większej warunki udziału tej farmy w regulacji częstotliwości i wymagane parametry regulacji.
- 7.3.7. W zależności od lokalizacji i skali rozwoju energetyki wiatrowej OSDn może w warunkach przyłączenia do sieci dopuścić odstępstwa od podanych wymagań określonych w pkt od 7.3.1. do 7.3.6.

IRiESD – Warunki korzystania, prowadzenia ruchu, eksploatacji i planowania rozwoju sieci		
Data: 4 lutego 2014r.	Wersja 2.0.sn	strona 97 z 108
Zatwierdzono:	 	Obowiązuje od 5 lutego 2014 roku

#### 7.4. Załączanie i wyłączanie elektrowni wiatrowych



- 7.4.1. Elektrownia wiatrowa powinna przekazywać do odpowiedniego operatora systemu sygnał informujący o aktualnym stanie jej jednostek wytwórczych. Sygnał ten powinien być generowany na podstawie identyfikacji stanu i przyczyn odstawienia jednostki.
- 7.4.2. Podczas każdego uruchamiania elektrowni wiatrowej gradient przyrostu mocy elektrowni wiatrowej nie może przekraczać wartości określonej w pkt 7.2.2. niniejszego załącznika.
- 7.4.3. Algorytm uruchamiania elektrowni wiatrowej musi zawierać kontrolę warunków napięciowych w miejscu przyłączenia do sieci.
- 7.4.4. Z wyjątkiem przypadków zakłóceń w sieci i awarii elektrowni wiatrowej, redukcja mocy elektrowni wiatrowej powinna być realizowana zgodnie ze zdefiniowanym w pkt 7.2.2. niniejszego załącznika gradientem zmiany mocy czynnej.

#### 7.5. Regulacja napięcia i mocy biernej

- 7.5.1. Wyposażenie elektrowni wiatrowej musi być tak dobrane, aby zapewnić utrzymanie, określonych w warunkach przyłączenia, warunków napięciowych w miejscu przyłączenia do sieci lub innym określonym w warunkach przyłączenia i stabilność współpracy z systemem elektroenergetycznym.
- 7.5.2. Elektrownia wiatrowa musi mieć możliwość regulacji współczynnika mocy lub napięcia w miejscu przyłączenia do sieci. OSDn w warunkach przyłączenia do sieci określa powyższe wymagania, w tym potrzebę zastosowania automatycznej regulacji zdalnej.
- 7.5.3. W zależności od warunków napięciowych w miejscu przyłączenia elektrowni wiatrowej do sieci, odpowiedni operator systemu może w trybie operatywnym zmieniać w/w zakres regulacji współczynnika mocy lub wymagać pracy z określonym stałym współczynnikiem mocy.
- 7.5.4. Dla elektrowni wiatrowych o mocy znamionowej, w miejscu przyłączenia, równej 50 MW i wyższej należy zapewnić system zdalnego sterowania napięciem elektrowni i mocą bierną z zachowaniem możliwości współpracy z nadrzędnymi układami regulacji napięcia i mocy biernej, w tym także z istniejącymi układami regulacji napięcia na stacji ARST.

#### 7.6. Praca elektrowni wiatrowych przy zakłóceniach w sieci

- 7.6.1. W niektórych lokalizacjach, OSDn może wymagać by elektrownie wiatrowe podczas zakłóceń w systemie produkowały możliwie dużą, w ramach ograniczeń technicznych, moc bierną. Wymaganie to określa OSDn w warunkach przyłączenia do sieci.
- 7.6.2. Wymagania w zakresie pracy elektrowni wiatrowej przy zakłóceniach w sieci, OSDn określa w warunkach przyłączenia do sieci, biorąc pod uwagę rodzaj

IRiESD – Warunki korzystania, prowadzenia ruchu, eksploatacji i planowania rozwoju sieci		
Data: 4 lutego 2014r.	Wersja 2.0.sn	strona 98 z 108
Zatwierdzono:	 	Obowiązuje od 5 lutego 2014 roku





zastosowanych generatorów, moc elektrowni wiatrowej, jej położenie w sieci, koncentrację generacji wiatrowej w systemie i wyniki ekspertyzy wpływu przyłączanej elektrowni wiatrowej na system.

### 7.7. Dotrzymanie standardów jakości energii

- 7.7.1. Elektrownia wiatrowa nie powinna powodować nagłych zmian i skoków napięcia przekraczających 3%. W przypadku gdy zakłócenia napięcia spowodowane pracą elektrowni wiatrowej mają charakter powtarzający się, zakres jednorazowej szybkiej zmiany wartości skutecznej napięcia nie może przekraczać 2,5% dla częstości do 10 zakłóceń/godz. i 1,5% dla częstości do 100 zakłóceń/godz. Wymagania powyższe dotyczą również przypadków rozruchu i wyłączeń jednostek.
- 7.7.2. Szybkie zmiany napięcia spowodowane pulsacją mocy elektrowni wiatrowej o częstotliwości rzędu 1 Hz powinny mieć amplitudę nie większą niż 0,7%.
- 7.7.3. Wskaźniki krótkookresowego (Pst) i długookresowego (Plt) migotania napięcia elektrowni wiatrowych przyłączonych do sieci SN nie powinny przekraczać odpowiednio wartości:
- a)  $P_{st} < 0,45$  dla sieci SN,
  - b)  $P_{lt} < 0,35$  dla sieci SN.
- 7.7.4. Elektrownie wiatrowe nie powinny powodować w miejscu przyłączenia emisji pojedynczych harmonicznym napięcia rzędu od 2 do 50 większych niż 1,5 dla sieci SN. Współczynnik dystorsji harmonicznym THD w miejscu przyłączenia do sieci powinien być mniejszy od 4% dla sieci SN.
- 7.7.5. W ciągu każdego tygodnia 99 % ze zbioru 10-minutowych średnich wartości skutecznych podanych powyżej w pkt od 7.7.1. do 7.7.3. współczynników jakości energii, powinno mieścić się w granicach określonych w tych punktach.
- 7.7.6. Elektrownie wiatrowe powinny być wyposażone w system pomiaru i rejestracji parametrów jakości energii (pomiar współczynnika migotania światła oraz harmonicznym napięcia i prądu).
- 7.7.7. Współczynnik zakłóceń harmonicznymi telefonii THFF powinien być poniżej 1%.
- 7.7.8. Ze względu na ochronę urządzeń telekomunikacyjnych poziom zakłóceń powodowany przez elektrownię wiatrową w miejscu przyłączenia do sieci, powinien spełniać wymagania odpowiednich przepisów telekomunikacyjnych.

### 7.8. Elektroenergetyczna automatyka zabezpieczeniowa


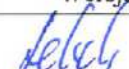
- 7.8.1. Właściciel elektrowni wiatrowej ponosi odpowiedzialność za projekt i instalację zabezpieczeń chroniących elektrownię przed skutkami prądów zwarciovych, napięć powrotnych po wyłączeniu zwarć w systemie, pracy asynchronicznej tej elektrowni oraz innymi oddziaływaniami zakłóceń systemowych.

IRiESD – Warunki korzystania, prowadzenia ruchu, eksploatacji i planowania rozwoju sieci		
Data: 4 lutego 2014r.	Wersja 2.0.sn	strona 99 z 108
Zatwierdzono:	 	Obowiązuje od 5 lutego 2014 roku

- 7.8.2. Nastawienia zabezpieczeń elektrowni wiatrowej powinny być skoordynowane z zabezpieczeniami zainstalowanymi w sieci elektroenergetycznej.
- 7.8.3. Nastawy zabezpieczeń elektrowni wiatrowej muszą zapewniać selektywność współdziałania z zabezpieczeniami sieci dla zwarć w sieci i w tej elektrowni wiatrowej.
- 7.8.4. Zwarcia wewnątrz elektrowni wiatrowej powinny być likwidowane selektywnie i powodować możliwie jak najmniejszy ubytek mocy tej elektrowni.
- 7.8.5. Na etapie opracowywania projektu podstawowego elektrowni wiatrowej należy przeprowadzić i uzgodnić z odpowiednim operatorem systemu analizę zabezpieczeń obejmującą sprawdzenie:
- kompletności zabezpieczeń,
  - poprawności nastaw na poszczególnych jednostkach i w rozdzielni elektrowni wiatrowej,
  - koordynacji z zabezpieczeniami systemu rozdzielczego i/lub przesyłowego.
- Wyniki analiz należy przekazać do OSDn.

#### 7.9. Monitoring i komunikacja elektrowni wiatrowej z operatorem systemu

- 7.9.1. Operator systemu, do sieci którego przyłączana jest elektrownia wiatrowa, musi mieć zapewnioną dostępność sygnałów pomiarowych i parametrów rejestrowanych, wg zasad uzgodnionych z tym operatorem.
- Zakres danych przekazywanych do operatora systemu przesyłowego i odpowiedniego operatora systemu dystrybucyjnego oraz miejsce ich dostarczania określają warunki przyłączenia.
- 7.9.2. Minimalny zakres udostępnianych OSDn pomiarów wielkości analogowych z elektrowni wiatrowej obejmuje wartości chwilowe:
- mocy czynnej,
  - mocy biernej,
  - napięcia w miejscu przyłączenia do sieci,
  - współczynnika mocy  $\cos \varphi$ ,
  - średniej dla elektrowni prędkości wiatru.
- 7.9.3. Minimalny zakres udostępnianych OSDn danych dwustanowych obejmuje:
- aktualny stan jednostek wytwórczych elektrowni, w tym liczbę jednostek pracujących, gotowych do pracy i przyczyny postoju pozostałych,
  - inne dane mogące skutkować wyłączeniem elektrowni wiatrowej, na warunkach uzgodnionych w umowie o przyłączenie.
- 7.9.4. Właściciel elektrowni wiatrowej dostarcza odpowiedniemu operatorowi systemu aktualne parametry wyposażenia elektrowni wiatrowej (urządzeń podstawowych

IRiESD – Warunki korzystania, prowadzenia ruchu, eksploatacji i planowania rozwoju sieci		
Data: 4 lutego 2014r.	Wersja 2.0.sn	strona 100 z 108
Zatwierdzono:	 	Obowiązuje od 5 lutego 2014 roku



i układów regulacji), niezbędne dla przeprowadzania analiz systemowych. W fazie przed uruchomieniem elektrowni wiatrowej są to dane producentów urządzeń.


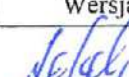
- 7.9.5. OSDn określa w warunkach przyłączenia do sieci zakres danych technicznych dla danej elektrowni wiatrowej, które są niezbędne do prowadzenia i planowania ruchu systemu.
- 7.9.6. Parametry techniczne systemu wymiany informacji pomiędzy elektrownią wiatrową i OSDn, określa OSDn na etapie projektowania.

#### 7.10. Testy sprawdzające

- 7.10.1. Właściciel elektrowni wiatrowej przyłączanej do sieci dystrybucyjnej jest zobowiązany do przeprowadzenia w okresie pierwszego roku pracy elektrowni, testów sprawdzających spełnienie wymagań IRiESD. Sposób przeprowadzenia testów elektrowni wiatrowej uzgadniany jest z właściwym operatorem systemu. Uzgodnienie to powinno nastąpić na co najmniej 6 miesięcy przed terminem uruchomienia elektrowni wiatrowej.
- 7.10.2. Właściciel elektrowni wiatrowej na co najmniej 2 miesiące przed terminem uruchomienia elektrowni wiatrowej dostarcza odpowiedniemu operatorowi systemu zakres, program i harmonogram przeprowadzania testów, dostarczając równocześnie inne niezbędne dokumenty, jak instrukcje układów regulacji i instrukcję współpracy ruchowej. Powyższe dokumenty podlegają uzgodnieniu z właściwym operatorem systemu. Uzgodnienie to powinno być zakończone na miesiąc przed terminem uruchomienia elektrowni wiatrowej.

Testy powinny być wykonane zgodnie z obowiązującymi przepisami przy zachowaniu należytej staranności i wiedzy technicznej, przez niezależną firmę ekspercką posiadającą odpowiednie kwalifikacje, wiedzę i doświadczenie, uzgodnioną z OSDn, według programu uzgodnionego z OSDn. Firma ekspercka nie powinna być zaangażowana w jakiegokolwiek prace przy budowie farmy wiatrowej, będące przedmiotem przeprowadzania obiektowych testów sprawdzających. OSDn ma prawo uczestniczyć w przeprowadzeniu testów.

- 7.10.3. Testy dotyczyć powinny w szczególności:
- charakterystyki mocy elektrowni wiatrowej w funkcji prędkości wiatru,
  - uruchomienia elektrowni wiatrowej przy wietrze umożliwiającym osiągnięcie co najmniej 75% mocy znamionowej, z kontrolą gradientu wzrostu mocy i zmian napięcia,
  - odstawiania elektrowni wiatrowej przy prędkości wiatru przekraczającej wartość, przy której osiągnięta jest moc znamionowa,
  - szybkości zmian napięcia przez układ regulacji napięcia,
  - działania układu regulacji mocy i częstotliwości,
  - wpływu elektrowni wiatrowej na jakość energii.

IRiESD – Warunki korzystania, prowadzenia ruchu, eksploatacji i planowania rozwoju sieci		
Data: 4 lutego 2014r.	Wersja 2.0.sn	strona 101 z 108
Zatwierdzono:	 	Obowiązuje od 5 lutego 2014 roku

- 7.10.4. OSDn wydaje zgodę na pierwsze uruchomienie elektrowni wiatrowej i przeprowadzenie testów.
- 7.10.5. Szczegółowy raport z przeprowadzonych testów dostarczany jest OSDn w terminie do 6 tygodni po ich zakończeniu.
- 7.10.6. W przypadku gdy przeprowadzone testy wykażą, iż elektrownia wiatrowa nie spełnia wymagań określonych w IRiESD oraz umowie o przyłączenie, właściwy operator systemu wyznacza termin na usunięcie nieprawidłowości i powtórne wykonanie testów. W przypadku dalszego nie spełnienia wymagań określonych w IRiESD oraz umowie o przyłączenie, OSDn ma prawo do odłączenia farmy wiatrowej, do czasu usunięcia nieprawidłowości.

## 8. DODATKOWE KRYTERIA OCENY MOŻLIWOŚCI PRZYŁĄCZENIA JEDNOSTEK WYTWÓRCZYCH DO SIECI SN i nN


### 8.1. Informacje ogólne

- 8.1.1. Opisane w pkt od 8.2 do 8.4. niniejszego załącznika kryteria, służą wykonaniu wstępnej ekspertyzy (wstępnej ocenie) możliwości przyłączenia źródła energii elektrycznej do sieci SN, a także selekcji analizowanych źródeł energii elektrycznej. Niespełnienie określonych poniżej kryteriów przez analizowane źródło energii, może być uznane za podstawę do odmowy wydania warunków przyłączenia z powodu braku możliwości technicznych przyłączenia do sieci. Natomiast spełnienie tych kryteriów, obliuguje dalszą analizę wpływu przyłączanego źródła na pracę systemu elektroenergetycznego, w tym wykonanie pełnej ekspertyzy.

### 8.2. Kryterium stabilności lokalnej

- 8.2.1. Kryterium to służy do stwierdzenia czy stan systemu elektroenergetycznego w punkcie przyłączenia (PCC) pozwala na przyłączenie źródła o niestabilnej i nieprzewidywalnej generacji.
- 8.2.2. Kryterium to powinno się stosować jedynie przy analizie możliwości przyłączenia farm wiatrowych.
- 8.2.3. Ponieważ parametrem opisującym jakość systemu jest moc zwarciowa, w związku z tym kryterium to uwzględnia relację pomiędzy:
- określoną mocą zwarciową w punkcie przyłączenia (PCC),
  - mocą znamionową przyłączanego źródła.
- 8.2.4. Kryterium to jest opisane zależnością:

$$S_{kPCC} > 20 + \sum S_n$$

IRiESD – Warunki korzystania, prowadzenia ruchu, eksploatacji i planowania rozwoju sieci		
Data: 4 lutego 2014r.	Wersja 2.0.sn	strona 102 z 108
Zatwierdzono:		Obowiązuje od 5 lutego 2014 roku



gdzie:

$S_{kPCC}$  - moc zwarciowa w PCC [MVA],

$\Sigma S_n$  - suma mocy znamionowych poszczególnych turbin składających się na dane źródło energii elektrycznej [MVA].

Wartość  $S_{kPCC}$  jest mocą zwarciową od systemu elektroenergetycznego w punkcie przyłączenia źródła (PCC) w układzie normalnym pracy sieci SN.

W obliczeniach należy uwzględnić wartość mocy zwarciowej na szynach SN.

8.2.5. Zapis  $\Sigma S_n$  oznacza:

- a) prostą sumę, w przypadku przyłączenia źródła do istniejącej sieci SN, co wynika ze specyfiki farm wiatrowych przyłączanych do sieci SN (do trzech turbin, na nie-wielkim obszarze o zbliżonych warunkach wiatrowych), lub
- b)  $\sqrt{\Sigma S_n^2}$  (tj. pierwiastek z sumy kwadratów) w przypadku przyłączenia źródła do szyn rozdzielni SN w stacji 110/SN (GPZ), co wynika z możliwości przyłączenia większej liczby turbin na obszarze o zróżnicowanych warunkach wiatrowych.

8.2.6. Przedmiotowe kryterium ma charakter ультymatywny:

- a) niespełnienie opisanego kryterium uprawnia do odmowy wydania warunków przyłączenia oraz zawarcia umowy o przyłączenie do sieci elektroenergetycznej analizowanego źródła,
- b) wyjątkiem od sytuacji o której mowa w ppkt. a) może być sytuacja, w której w sieci współpracującej z analizowanym źródłem, planuje się działania prowadzące do spełnienia tego kryterium tj. zwiększające poziom  $S_{kPCC}$ .

### 8.3. Kryterium dynamicznej zmiany napięcia


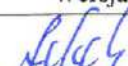
8.3.1. Kryterium to służy do stwierdzenia czy poziom wahań napięcia związanych z procesami łączeniowymi pozwala na przyłączenie źródła o niestabilnej i nieprzewidywalnej generacji, przy uwzględnieniu:

- a) określonej mocy zwarciowej w punkcie przyłączenia (PCC),
- b) mocy znamionowej przyłączanego źródła,
- c) parametrów technicznych danego typu turbiny.

8.3.2. Kryterium to powinno się stosować jedynie przy analizie możliwości przyłączenia farm wiatrowych.

8.3.3. Kryterium to jest opisane zależnością:

$$d = k_u \cdot S_{ng} / S_{kPCC} < 0,03$$

IRiESD – Warunki korzystania, prowadzenia ruchu, eksploatacji i planowania rozwoju sieci		
Data: 4 lutego 2014r.	Wersja 2.0.sn	strona 103 z 108
Zatwierdzono:	 	Obowiązuje od 5 lutego 2014 roku

gdzie:

$S_{kPCC}$  - moc zwarciowa w PCC [MVA],

$S_{ng}$  - największa moc znamionowa pojedynczej turbiny [MVA] w farmie wiatrowej,


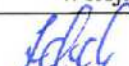
$k_u$  - wskaźnik zmiany napięcia.

- 8.3.4. Wartość  $S_{kPCC}$  należy przyjąć taką jak dla kryterium o którym mowa w pkt 8.3.1.
- 8.3.5. Wartość  $k_u$  należy przyjąć wg danych podanych we wniosku o wydanie warunków przyłączenia lub tzw. „wind testu”, dla wariantu łączy przy znamionowej prędkości wiatru i wartości kąta impedancji sieci:
- $\Psi_k = 85$  - w przypadku przyłączenia źródła do szyn rozdzielni SN stacji 110/SN (GPZ),
  - $\Psi_k = 50$  - w przypadku przyłączenia źródła do istniejącej sieci SN.
- 8.3.6. Przedmiotowe kryterium oceny ma charakter ultymatywny:
- niespełnienie opisanego kryterium uprawnia do odmowy wydania warunków przyłączenia oraz odmowy zawarcia umowy o przyłączenie do sieci elektroenergetycznej analizowanego źródła,
  - wyjątkiem od sytuacji o której mowa w ppkt a) może być przypadek w którym w sieci współpracującej z analizowanym źródłem, planuje się działania prowadzące do spełnienia tego kryterium tj. zwiększające poziom  $S_{kPCC}$ .

#### 8.4. Kryteria oceny możliwości przyłączenia źródeł do sieci nN

- 8.4.1. Podstawowym wymaganiem dla źródeł przyłączanych do sieci nN jest spełnienie zależności, aby całkowita moc przyłączeniowa wszystkich źródeł (pracujących lub planowanych do przyłączenia) nie przekroczyła mocy znamionowej transformatora zainstalowanego w stacji SN/nN. Należy również wziąć pod uwagę, aby moc przyłączeniowa wszystkich generatorów przyłączonych do stacji transformatorowej SN/nN nie przekraczała mocy szacowanego lub zmierzonego obciążenia transformatora (np. model średniorocznego obciążenia, dane z rejestratorów).
- 8.4.2. Źródła przyłączane lub przyłączone do sieci nN muszą być wyposażone w automatykę powodującą trwałe odłączenie źródła od sieci nN, w przypadku zaniku napięcia w tej sieci. Załączenie źródła może nastąpić po ponownym pojawieniu się napięcia ze zwłoką czasową określoną przez OSDn w warunkach przyłączenia lub umowie o przyłączenie.
- 8.4.3. Przedmiotowe kryterium oceny ma charakter ultymatywny:
- niespełnienie opisanego kryterium uprawnia do odmowy wydania warunków przyłączenia oraz odmowy zawarcia umowy o przyłączenie do sieci elektroenergetycznej analizowanego źródła,

#### IRiESD – Warunki korzystania, prowadzenia ruchu, eksploatacji i planowania rozwoju sieci

Data: 4 lutego 2014r.	Wersja 2.0.sn	strona 104 z 108
Zatwierdzono:	 	Obowiązuje od 5 lutego 2014 roku



- b) wyjątkiem od sytuacji o której mowa w ppkt a) może być przypadek w którym w sieci współpracującej z analizowanym źródłem, planuje się działania prowadzące do spełnienia tego kryterium tj. zwiększające poziom  $S_{kPCC}$ .

## 9. DODATKOWE WYMAGANIA DLA MIKROŹRÓDEŁ WSPÓŁPRACUJĄCYCH Z SIECIĄ DYSTRYBUCYJNĄ

### 9.1. Informacje ogólne

9.1.1. Wymagania techniczne i zalecenia zapisane w pkt 9. niniejszego załącznika obowiązują mikroźródła współpracujące z siecią dystrybucyjną, tzn.:

- przyłączone bezpośrednio do sieci dystrybucyjnej nN;
- przyłączone do wewnętrznej sieci nN odbiorcy zasilanej z sieci dystrybucyjnej OSDn.

### 9.2. Przyłączanie mikroźródeł do sieci

9.2.1. Punktem przyłączenia do sieci dystrybucyjnej (PCC) mikroźródła, brany pod uwagę przy ocenie możliwości przyłączenia niezależnie od punktu podłączenia, o którym mowa w pkt 9.2.2, jest złącze w sieci dystrybucyjnej nN.

9.2.2. Punktem podłączenia jest punkt przyłączenia mikroźródła do sieci lub instalacji. Rzeczywisty punkt przyłączenia jest uzależniony od sposobu przyłączenia mikroźródła:

- zaciski prądowe na wyjściu w kierunku instalacji elektrycznej odbiorcy w złączu pomiarowym,
- zaciski prądowe rozdzielnic w instalacji elektrycznej rozdzielczej odbiorcy,
- zaciski prądowe w nowym złączu pomiarowymi.

9.2.3. Sposób przyłączenia mikroźródła jest uzależniony od jego mocy znamionowej:


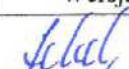
- do 3kW - jednofazowo lub wielofazowo,
- od 3kW do 10kW - wielofazowo.

9.2.4. Dla mikroźródeł, dla których punktem podłączenia jest złącze pomiarowe, należy zapewnić możliwość wyłączenia obwodu mikroźródła przez służby OSDn, bez konieczności wyłączania innych obwodów.


9.2.5. Złącze będące punktem przyłączenia mikroźródła (PCC) powinno być odpowiednio oznaczone.

### 9.3. Kryteria współpracy z siecią

9.3.1. Mikroźródło przyłączane do sieci dystrybucyjnej w określonym punkcie (PCC) powinno spełniać następujące kryterium, że moc zwarciova w punkcie przyłączenia (PCC) powinna być przynajmniej 20 razy większa od sumy mocy

IRiESD – Warunki korzystania, prowadzenia ruchu, eksploatacji i planowania rozwoju sieci		
Data: 4 lutego 2014r.	Wersja 2.0.sn	strona 105 z 108
Zatwierdzono:	 	Obowiązuje od 5 lutego 2014 roku

- znamionowych mikroźródeł przyłączonych do tego samego obwodu sieci nN zasilanego ze stacji SN/nN.
- 9.3.2. Wymagania dotyczące urządzeń łączeniowych zawarto w odpowiednich zapisach pkt 2. niniejszego załącznika.
- 9.3.3. Wymagania dotyczące zabezpieczeń zawarto w odpowiednich zapisach pkt 3. niniejszego załącznika.
- 9.3.4. Ponadto instalacja współpracująca z mikroźródłem powinna zostać wyposażona w następujące zabezpieczenia:
- a) dla mikroźródła podłączonego poprzez inwerter:
- zabezpieczenia nadprądowe (przeciążeniowe),
  - zabezpieczenie podnapięciowe - instalowane w obwodzie mikroźródła,
- b) dla mikroźródła podłączonego w sposób inny niż określono w pkt. a):
- zabezpieczenia nadprądowe (przeciążeniowe),
  - zabezpieczenie podnapięciowe - instalowane w obwodzie mikroźródła,
  - zabezpieczenie nadnapięciowe - instalowane w obwodzie mikroźródła.
- 9.3.5. Wielkości pomiarowe dla działania zainstalowanych zabezpieczeń powinny być pobierane z sieci nN. Punkt pomiarowy może być umieszczony w dowolnym miejscu pomiędzy zaciskami inwertera a siecią dystrybucyjną, z wyłączeniem punktu przyłączenia do sieci OSDn (PCC).
- 9.3.6. Ze względu na koordynację zabezpieczeń minimalna moc przyłączeniowa odbiorcy (obiektu przyłączonego), do którego wewnętrznej instalacji elektrycznej ma zostać przyłączone mikroźródło, powinna być nie mniejsza niż 4,5 kW dla instalacji 1-fazowej oraz 12,5 kW dla instalacji 3-fazowej.
- 9.3.7. Wymagania dotyczące załączania mikroźródeł zawarto w odpowiednich zapisach pkt 5. niniejszego załącznika.



IRiESD – Warunki korzystania, prowadzenia ruchu, eksploatacji i planowania rozwoju sieci		
Data: 4 lutego 2014r.	Wersja 2.0.sn	strona 106 z 108
Zatwierdzono:		Obowiązuje od 5 lutego 2014 roku



**XV. Załącznik nr 2**

do Instrukcji Ruchu i Eksploatacji Sieci Dystrybucyjnej (IRiESD-Korzystanie)  
Przedsiębiorstwo Produkcyjno-Usługowe „STOREM” Sp. z o.o.

**XV.1 KARTY AKTUALIZACJI**

<b>IRiESD – Warunki korzystania, prowadzenia ruchu, eksploatacji i planowania rozwoju sieci</b>		
Data: 4 lutego 2014r.	Wersja 2.0.sn	strona 107 z 108
Zatwierdzono:  	Obowiązuje od 5 lutego 2014 roku	

